

ADRIA



WOHNWAGEN

TECHNISCHE DATEN UND PREISE

www.adria-deutschland.de

MODELLE UND PREISE Saison 2024

Modell
Grundriss

360 DK Lite



Preis

15.799,00 €

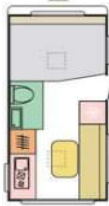
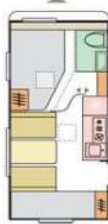
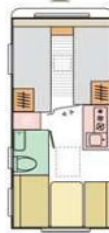
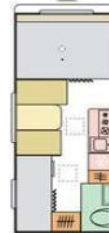
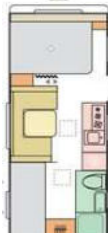
AUSSTATTUNG

Eigengewicht (kg)	715 / 715
Masse im fahrbereiten Zustand (kg) *	765 / 765
Maximal zulässige Gesamtmasse (kg)	800 / 1000
Maximale Zuladung (kg) *	35 / 235
Außenlänge / -breite / -höhe (cm)	548 / 209 / 259
Aufbaulänge / Innenhöhe (cm)	415 / 195
Umlaufmaß (cm)	810
Außenhaut Dach / Wände / Boden	GfK/GfK/Holz
Wandstärke Dach / Wände / Boden (mm)	24 / 23 / 40
Antischlingerkupplung / Stoßdämpfer / 14"-Leichtmetallfelgen / Ersatzrad	X / X / X / O
Fahrwerk	Al-Ko
Schlafplätze	4
Bettenmaße Front (cm)	194x130
Bettenmaße Mitte (cm)	--
Bettenmaße Heck (cm)	194x64, 184x64
Ladegerät mit Box für optionale Batterie (Autarkvorbereitung)	O
Bluetooth-Soundsystem	--
Frischwassertank (l) / Abwassertank rollbar (l) / Wasserablauf zentral	40 / 20 / X
Cassetten-Toilette	X
Kapazität Gaskasten (kg)	--
Transportbox-System Gaskasten (IKEA TROFAST)	X
Absorber-Kühlschrank Gas/230V / Kompressor-Kühlschrank (l)	-- / 80
Gas-Kocher (Flammen)	--
Abdeckung Kocher / Spüle	-- / --
Gas-Warmluft-Heizung Truma S 3004 / Vario-Heat / Trumavent	-- / -- / --
Warmwasserbereiter Truma Therme	X
Eingangstür 2-teilig / mit Fliegenschutz oben	X / O
Panorama-Dachhaube Midi Heki	O
Außenstauklappen (cm)	--

OPTIONALE AUSSTATTUNGEN

	Mehrgewicht	Code	UVP
Optionspolster "Toffe Tweed", "Mauve Damask" oder "Daffodyl Dobby"	0 kg	CMT02004	129,00 €
Fußboden-Temperierung elektrisch (nicht bei 360DK)	6 kg	CMN02024	399,00 €
Autark-Vorbereitung	2 kg	CMN040A4	299,00 €
3. Stockbett (165x60cm, Entfall Außenstaukl.136x106, nur bei 522PT / 563PT)	15 kg	CMN110A4	349,00 €
TFT-Halterung (nicht bei 360DK)	2 kg	CMN13014	149,00 €
Mikrowelle (nur bei 360DK Lite)	15 kg	CMN21014	179,00 €
Auflastung 800 auf 1000kg (nur bei 360DK Lite)	0 kg	CMZ07004	0,00 €
Auflastung 1350 auf 1500kg (nur bei 492LU / 522PT)	25 kg	CMZ07134	349,00 €
Auflastung 1500 auf 1800kg (nur bei 563PT)	25 kg	CMZ07204	469,00 €
Ersatzrad	19 kg	CMZ14024	269,00 €
Fliegenschutz an Eingangstür oben	2 kg	CMZ21044	199,00 €
Panorama-Dachhaube MidiHeki (statt MiniHeki)	5 kg	CMZ29014	199,00 €
Solar-Anlage (nur bei 360DK Lite)	10 kg	CMZ38094	799,00 €

360 DK

15.399,00 €
422 PY

20.499,00 €
472 PK

20.499,00 €
492 LU

21.299,00 €
522 PT

20.899,00 €
563 PT

23.899,00 €

785	965	1035	1005 / 1030	1070 / 1095	1240 / 1265
860	1040	1110	1080 / 1105	1145 / 1170	1315 / 1340
1000	1350	1350	1350 / 1500	1350 / 1500	1500 / 1800
140	310	240	270 / 395	205 / 330	185 / 460
548 / 209 / 259	624 / 230 / 259	664 / 230 / 259	685 / 230 / 259	706 / 230 / 259	761 / 246 / 259
415 / 195	485 / 195	528 / 195	538 / 195	566 / 195	641 / 195
810	885	920	940	970	1010
GfK/Alu/Holz	GfK/Alu/Holz	GfK/Alu/Holz	GfK/Alu/Holz	GfK/Alu/Holz	GfK/Alu/Holz
24 / 23 / 40	24 / 23 / 40	24 / 23 / 40	24 / 23 / 40	24 / 23 / 40	24 / 23 / 40
X / X / -- / O	X / X / -- / O	X / X / -- / O	X / X / -- / O	X / X / -- / O	X / X / -- / O
Al-Ko	Al-Ko	Al-Ko	Al-Ko	Al-Ko	Al-Ko
4	3	6	5	6 (+1 optional)	6 (+1 optional)
194x126	210x140	200x135-105	200x80, 185x80, 185x50	210x135	190x135
--	--	180x95	--	180x110-95	194x110-98
194x64, 184x64	185x95	188x64, 184x64	210x109	180x74, 172x70	2x 195x72
O	O	O	O	O	O
--	--	X	X	X	X
50 / 20 / X	50 / 20 / X	50 / 20 / X	50 / 20 / X	50 / 20 / X	50 / 20 / X
X	X	X	X	X	X
2x 11	2x 11	2x 11	2x 11	2x 11	2x 11
X	X	X	X	X	X
80 / --	80 / --	140 / --	140 / --	140 / --	140 / --
2	2	3	3	3	3
X / --	X / --	X / --	X / --	X / --	X / --
X / -- / --	-- / X / --	X / -- / X	X / -- / X	X / -- / X	X / -- / X
X	X	X	X	X	X
X / O	X / O	X / O	X / O	X / O	X / O
O	O	O	O	O	O
98x57	70x26	98x57, 98x36	98x36	136x106, 98x36	136x106, 98x36


X = Serienmäßige Ausstattung / O = Optionale Ausstattung / -- = Nicht serienmäßig/möglich / nsl = Nicht separat lieferbar

* Masse im fahrbereiten Zustand = Leergewicht (nach VO(EU) 1230/2012 Art.2 Nr.4a) = Masse des Fahrzeuges in Grundausstattung inkl. 1x Alu-Gasflasche (17kg), Frischwasseranlage gefüllt, Bordwerkzeug.

Zusatzausstattung erhöht die Masse und vermindert entsprechend die Zuladung.

ALTEA

MODELLE UND PREISE Saison 2024

Modell Grundriss	362 LH	402 PH	432 PX
			
Preis	23.999,00 €	22.699,00 €	22.699,00 €

AUSSTATTUNG

Eigengewicht (kg)	995	1025	1070
Masse im fahrbereiten Zustand (kg) *	1070	1100	1145
Maximal zulässige Gesamtmasse (kg)	1300	1300	1300
Maximale Zuladung (kg) *	230	200	155
Außenlänge / -breite / -höhe (cm)	570 / 230 / 259	610 / 230 / 259	640 / 230 / 259
Aufbaulänge / Innenhöhe (cm)	428 / 195	464 / 195	505 / 195
Umlaufmaß (cm) / Radhaus-Verkleidung (Vorzeltseite)	822 / X	857 / X	890 / X
Außenhaut Dach / Wände / Boden	GfK/GfK/Holz	GfK/GfK/Holz	GfK/GfK/Holz
Wandstärke Dach / Wände / Boden (mm)	29 / 23 / 40	29 / 23 / 40	29 / 23 / 40
Antischlingerkupplung / Stoßdämpfer / Ersatzrad	X / X / X	X / X / X	X / X / X
Fahrwerk (normal / aufgelastet)	Al-Ko	Al-Ko	Al-Ko
Schlafplätze	3	4	4
Bettenmaße Front (cm)	205x70, 2x 180x70	200x135-95	200x135-95
Bettenmaße Mitte (cm)	--	--	--
Bettenmaße Heck (cm)	--	190x100-95	190x130-95
Ladegerät mit Box für optionale Batterie (Autarkvorbereitung)	O	O	O
TFT-Halterung	X	X	X
Frischwassertank (l) / Abwassertank rollbar (l) / Wasserabl. zentral	50 / 20 / X	50 / 20 / X	50 / 20 / X
Cassetten-Toilette	X	X	X
Kapazität Gaskasten (kg)	2x 11	2x 11	2x 11
Absorber-Kühlschrank Gas/230V (l)	140	165	90
Gas-Kocher (Flammen)	3	3	3
Abdeckung Kocher / Spüle / Abtropfschale	X / X / X	X / X / X	X / X / X
Gas-Warmluft-Heizung Truma S 3004 / Trumavent	X / X	X / --	X / X
Warmwasserbereiter Truma Therme	X	X	X
Eingangstür 2-teilig / mit Fliegenschutz oben	-- / X	X / X	X / X
Panorama-Dachfenster Front / Heki 2	X / --	-- / X	-- / X
Außenstauklappen (cm)	2x 72x27	105x27	105x27

OPTIONALE AUSSTATTUNGS-PAKETE

	Mehrgewicht	Code	UVP
Optionspolster "Bluebell" oder "Amber"	0 kg	CMT02004	129,00 €
Fußboden-Temperierung elektrisch	6 kg	CMN02024	399,00 €
Autark-Vorbereitung	2 kg	CMN04054	299,00 €
Mikrowelle (nicht bei 362LH)	15 kg	CMN21014	179,00 €
15"-Leichtmetallfelgen (2 Stück, statt 14"-Stahl)	5 kg	CMZ05234	499,00 €
Auflastung 1300 auf 1500kg (nur bei 472PK / 472PU)	25 kg	CMZ07134	349,00 €
Auflastung 1500 auf 1700kg (nur bei 542PK / 552PK)	25 kg	CMZ07164	349,00 €
Transportbox-System Gaskasten	9 kg	CMZ18064	169,00 €

472 PK	472 PU	492 LU	502 UL	542 PK	552 PK
23.199,00 €	23.399,00 €	24.099,00 €	24.799,00 €	24.999,00 €	26.199,00 €




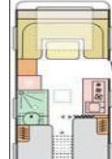
1095 / 1120	1095 / 1120	1145	1175	1235 / 1260	1255 / 1280
1170 / 1195	1170 / 1195	1220	1250	1310 / 1335	1330 / 1355
1300 / 1500	1300 / 1500	1500	1500	1500 / 1700	1500 / 1700
130 / 305	130 / 305	280	250	190 / 365	170 / 345
674 / 230 / 259	674 / 230 / 259	696 / 230 / 259	710 / 230 / 259	740 / 230 / 259	759 / 230 / 259
538 / 195	538 / 195	553 / 195	575 / 195	612 / 195	617 / 195
925 / X	925 / X	946 / X	959 / X	995 / X	1009 / X
GfK/GfK/Holz	GfK/GfK/Holz	GfK/GfK/Holz	GfK/GfK/Holz	GfK/GfK/Holz	GfK/GfK/Holz
29 / 23 / 40	29 / 23 / 40	29 / 23 / 40	29 / 23 / 40	29 / 23 / 40	29 / 23 / 40
X / X / X	X / X / X	X / X / X	X / X / X	X / X / X	X / X / X
Al-Ko / Al-Ko Light	Al-Ko / Al-Ko Light	Al-Ko Light	Al-Ko Light	Al-Ko Light	Al-Ko Light
6	4	5	5	6	7
200x135-95	200x135-95	200x80, 185x80, 185x50	210x105	210x135-95	200x135-95
190x100-95	--	--	--	195x100	200x100-95
2x 190x67	210x145-123	210x110	195x80, 180x80, 180x50	2x 196x70	2x 195x75, 175x65
O	O	O	O	O	O
X	X	X	X	X	X
50 / 20 / X	50 / 20 / X	50 / 20 / X	50 / 20 / X	50 / 20 / X	50 / 20 / X
X	X	X	X	X	X
2x 11	2x 11	2x 11	2x 11	2x 11	2x 11
90	90	90	140	165	165
3	3	3	3	3	3
X / X / X	X / X / X	X / X / X	X / X / X	X / X / X	X / X / X
X / X	X / X	X / X	X / X	X / X	X / X
X	X	X	X	X	X
X / X	X / X	X / X	X / X	X / X	X / X
-- / X	-- / X	-- / X	-- / X	-- / X	-- / X
105x27	105x27	105x27	105x27, 72x27	105x27	105x27

X = Serienmäßige Ausstattung / O = Optionale Ausstattung / -- = Nicht serienmäßig/möglich / nsl = Nicht separat lieferbar

* Masse im fahrbereiten Zustand = Leergewicht (nach VO(EU) 1230/2012 Art.2 Nr.4a) = Masse des Fahrzeuges in Grundausstattung inkl. 1x Alu-Gasflasche (17kg), Frischwasseranlage gefüllt, Bordwerkzeug.

Zusattausstattung erhöht die Masse und vermindert entsprechend die Zuladung.

MODELLE UND PREISE Saison 2024

Modell	472 UP	502 UL	522 UP	542 UL
Grundriss				
Preis	29.099,00 €	30.999,00 €	30.499,00 €	30.999,00 €

AUSSTATTUNG

Eigengewicht (kg)	1215	1295	1325	1395
Masse im fahrbereiten Zustand (kg) *	1290	1370	1400	1470
Maximal zulässige Gesamtmasse (kg)	1700	1700	1700	1900
Maximale Zuladung (kg) *	410	330	300	430
Außenlänge / -breite / -höhe (cm)	675 / 230 / 259	697 / 230 / 259	721 / 230 / 259	748 / 230 / 259
Aufbaulänge / Innenhöhe (cm)	538 / 195	573 / 195	591 / 195	615 / 195
Umlaufmaß (cm) / Radhaus-Verkleidung (Vorzeltseite)	925 / X	959 / X	974 / X	995 / X
Außenhaut Dach / Wände / Boden	GfK/GfK/Holz	GfK/GfK/Holz	GfK/GfK/Holz	GfK/GfK/Holz
Wandstärke Dach / Wände / Boden (mm)	29 / 24 / 40	29 / 24 / 40	29 / 24 / 40	29 / 24 / 40
Antischlingerkupplung / Stoßdämpfer / Ersatzrad	X / X / X	X / X / X	X / X / X	X / X / X
Fahrwerk	Al-Ko	Al-Ko	Al-Ko	Al-Ko
Breitspurfahrwerk mit Schräglenkerachse	X	X	X	X
Schlafplätze	4	4	4	5
Bettenmaße Front (cm)	210x130-110	210x105	210x135	210x125
Bettenmaße Mitte (cm)	--	--	--	--
Bettenmaße Heck (cm)	200x135	200x85, 182x85	200x140	200x85, 195x85, 180x40
Ladegerät mit Box für optionale Batterie (Autarkvorbereitung)	X	X	X	X
Bluetooth-Soundsystem / TFT-Halterung	X / X	X / X	X / X	X / X
Frischwassertank (l) / Abwassert. rollb. (l) / Wasserabl. zentral	50 / 20 / X	50 / 20 / X	50 / 20 / X	50 / 20 / X
Cassetten-Toilette	X	X	X	X
Kapazität Gaskasten (kg)	2x 11	2x 11	2x 11	2x 11
Absorber-Kühlschrank Gas/230V (l)	97	140	140	140
Gas-Kocher (Flammen) / Dunstabzug / Backofen	3 / X / --	3 / X / --	3 / X / --	3 / X / --
Abdeckung Kocher / Spüle / Abtropfschale	X / X / X	X / X / X	X / X / X	X / X / X
Gas-Warmluft-Heizung Truma S 3004 / TrumaVent	X / X	X / X	X / X	X / X
Warmwasserbereiter Truma Therme	X	X	X	X
Gas-Warmluft-Heizung Truma Combi inkl. Boiler (kW max.)	--	--	--	--
Gas-Warmwasser-Heizung Alde Compact inkl. Boiler	O	O	O	O
Eingangstür 1-teilig mit Fenster / mit Fliegenschutz	X / X	X / X	X / X	X / X
Panorama-Dachfenster Front / Heck / Midi Heki	X / -- / X	X / -- / X	X / -- / X	X / -- / X
Außenstauklappe (cm)	97x39	2x 97x39	97x39	105x27, 72x27

OPTIONALE AUSSTATTUNGS-PAKETE

	Mehrgewicht	Code	UVP
Optionpolster "Dark Almonds" oder "Stone Islands"	0 kg	CMT02004	129,00 €
Optionpolster "Morgan"	0 kg	CMT02004	429,00 €
Fußboden-Temperierung elektrisch (bei 753UK: 559,00 €)	6 kg	CMN02024	399,00 €
3. Stockbett (173x60cm, Außenstauklappe 146x46 statt 105x27, nur bei 573PT / 753UK)	15 kg	CMN110A4	349,00 €
Alde-Warmwasser-Heizung (statt Truma-Heizung)	40 kg	CMN120B4	1.899,00 €
Truma Ultraheat (nicht mit CMN120A9, nur bei 472 UP / 502 UL / 522 UP / 542 UL / 572 UT / 613 HT)	2 kg	CMN12044	299,00 €
Mikrowelle (bei 613HT lose beige packt)	15 kg	CMN21014	179,00 €
Backofen (nur bei 673PK / 753UK)	15 kg	CMN21044	499,00 €
Dach-Klimaanlage (Außenhöhe +15cm)	35 kg	CMN300A4	2.099,00 €
APP-Vorbereitung Adria-MACH (inkl. Gasflaschensensoren)	6 kg	CMN370A4	899,00 €
Multifunktions-Kopfpolster (2 Stück)	3 kg	CMT24004	149,00 €
15"-Leichtmetallfelgen (2 Stück, statt 14"-Stahl, bei Tandemachser: 4 Stück, 9kg, 999,00 €)	5 kg	CMZ05234	499,00 €
Transportbox-System Gaskasten	9 kg	CMZ18064	169,00 €
Stabilisierungs-System	5 kg	CMZ26034	849,00 €



1410	1455	1555	1575	1525	1525	1815	1925
1485	1530	1630	1650	1600	1600	1890	2000
1900	2000	2000	2000	2000	2000	2500	2500
415	470	370	350	400	400	610	500
770 / 230 / 259	770 / 246 / 259	820 / 246 / 259	820 / 246 / 259	820 / 246 / 259	820 / 246 / 259	877 / 246 / 259	951 / 246 / 259
639 / 195	639 / 195	686 / 195	686 / 195	686 / 195	686 / 195	740 / 195	818 / 195
1023 / X	1023 / X	1072 / X	1072 / X	1072 / X	1072 / X	1127 / X	1205 / X
GfK/GfK/Holz	GfK/GfK/Holz	GfK/GfK/Holz	GfK/GfK/Holz	GfK/GfK/Holz	GfK/GfK/Holz	GfK/GfK/Holz	GfK/GfK/Holz
29 / 24 / 40	29 / 33 / 42	29 / 33 / 42	29 / 33 / 42	29 / 33 / 42	29 / 33 / 42	29 / 33 / 42	29 / 33 / 42
X / X / X	X / X / X	X / X / X	X / X / X	X / X / X	X / X / X	X / X / X	X / X / X
Al-Ko	Al-Ko Light	Al-Ko	Al-Ko	Al-Ko Light	Al-Ko	Al-Ko Tandem	Al-Ko Tandem
X	X	X	X	X	X	X	X
4	6 (+1 optional)	4	7	5	4	7	6 (+1 optional)
210x125	200x140	--	200x155	220x190-130	220x135	200x140	220x150-130
--	215x110	200x115	215x110	--	--	215x110	200x135-125
200x85, 195x85	2x 195x75	200x85, 195x85	200x120, 200x75	2x 200x80, 180x40	195x140	200x140, 200x75	2x 195x75
X	X	X	X	X	X	X	X
X / X	X / X	X / X	X / X	X / X	X / X	X / X	X / X
50 / 20 / X	50 / 20 / X	50 / 20 / X	50 / 20 / X	50 / 20 / X	50 / 20 / X	50 / 20 / X	50 / 20 / X
X	X	X	X	X	X	X	X
2x 11	2x 11	2x 11	2x 11	2x 11	2x 11	2x 11	2x 11
140	140	140	140	140	140	140	140
3 / X / --	3 / X / --	3 / X / X	3 / X / --	3 / X / --	3 / X / --	3 / X / O	3 / X / O
X / X / X	X / X / X	X / X / X	X / X / X	X / X / X	X / X / X	X / X / X	X / X / X
X / X	--	X / X	--	--	--	--	--
X	--	X	--	--	--	--	--
--	4	--	4	4	4	6	6
O	O	O	O	O	O	O	O
X / X	X / X	X / X	X / X	X / X	X / X	X / X	X / X
X / -- / X	X / -- / X	X / -- / X	-- / X / X	X / -- / X	X / -- / X	X / -- / X	X / -- / X
72x27	105x27	72x27, 27x72	67x37, 2x 33x27	97x39	107x27, 72x27	3x 97x39	105x27, 72x27

X = Serienmäßige Ausstattung / O = Optionale Ausstattung / -- = Nicht serienmäßig/möglich / nsl = Nicht separat lieferbar

* Masse im fahrbereiten Zustand = Leergewicht (nach VO(EU) 1230/2012 Art.2 Nr.4a) = Masse des Fahrzeuges in Grundausstattung inkl. 1x Alu-Gasflasche (17kg), Frischwasseranlage gefüllt, Bordwerkzeug.

Zusatzausstattung erhöht die Masse und vermindert entsprechend die Zuladung.

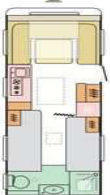
MODELLE UND PREISE Saison 2024

Modell
Grundriss

583 LP



613 UT



Preis

44.899,00 €

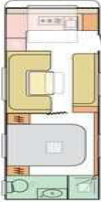
45.299,00 €

AUSSTATTUNG

Eigengewicht (kg)	1615	1655
Masse im fahrbereiten Zustand (kg) *	1690	1730
Maximal zulässige Gesamtmasse (kg)	2000	2000
Maximale Zuladung (kg) *	310	270
Außenlänge / -breite / -höhe (cm)	786 / 246 / 259	813 / 246 / 259
Aufbaulänge / Innenhöhe (cm)	651 / 195	686 / 195
Umlaufmaß (cm) / Radhaus-Verkleidung (rechts)	1043 / X	1078 / X
Außenhaut Dach / Wände / Boden	GfK/GfK/GfK	GfK/GfK/GfK
Wandstärke Dach / Wände / Boden (mm)	33 / 33 / 47	33 / 33 / 47
Antischlingerkupplung / Stoßdämpfer / Ersatzrad	X / X / X	X / X / X
Fahrwerk	Al-Ko	Al-Ko
Breitspurfahrwerk mit Schräglenkerachse	X	X
Schlafplätze	4	4
Bettenmaße Front (cm)	215x150	215x110
Bettenmaße Mitte (cm)	--	--
Bettenmaße Heck (cm)	197x150	200x80, 193x80
Ladegerät mit Box für optionale Batterie (Autarkvorbereitung)	X	X
Adria-MACH basic / Bluetooth-Soundsystem / TFT-Halterung	X / X / X	X / X / X
Frischwassertank (l) / Abwassertank beheizbar (l) / Abwassertank rollbar (l)	50 / 40 / --	50 / 40 / --
Cassetten-Toilette	X	X
Kapazität Gaskasten (kg)	2x 11	2x 11
Absorber-Kühlschrank Gas/230V (l)	165	165
Gas-Kocher (Flammen) / Dunstabzug / Backofen	3 / X / X	3 / X / X
Abdeckung Kocher / Spüle / Abtropfschale	X / X / X	X / X / X
Gas-Warmwasser-Heizung Alde Compact	X	X
Warmwasser-Fußboden-Heizung Alde	X	X
Panoramatür / Eingangstür 1-teilig mit Fenster / mit Fliegenschutz	-- / X / X	-- / X / X
Panorama-Dachfenster Front / Midi Heki	X / X	X / X
Außenstauklappe (cm)	97x39, 33x27	97x39, 2x 33x27

OPTIONALE AUSSTATTUNGS-PAKETE

	Mehrgewicht	Code	UVP
Optionpolster "Blue Chrystals" oder "Chestnut Grow"	0 kg	CMT02004	429,00 €
Optionpolster "Leder Charles"	10 kg	CMT02004	1.799,00 €
3. Stockbett (170x60cm, nur bei 663PT/753HK/763UK, Entfall Außenstauklappe 104x27)	15 kg	CMN110A4	349,00 €
Schränke statt Stockbett (nur bei 903HT)	15 kg	CMN110B4	349,00 €
Teppich	10 kg	CMN16024	549,00 €
Mikrowelle	15 kg	CMN21014	179,00 €
Tisch erweiterbar (nur bei 663HT / 753HK / 753HT / 903HT)	28 kg	CMN22104	449,00 €
Dach-Klimaanlage (Außenhöhe +15cm)	35 kg	CMN300A4	2.099,00 €
APP-Vorbereitung Adria-MACH (inkl. Gasflaschensensoren)	6 kg	CMN370A4	899,00 €
Relax-Sessel (Entfall Bett 165x60, nur 663HT / 753HK / 753HT / 903HT)	14 kg	CMT32004	1.099,00 €
15"-Leichtmetallfelgen (2 Stück, statt 14"-Stahl, bei Tandemachser: 4 Stück, 9kg, 999,00 €)	5 kg	CMZ05234	499,00 €
Auflastung 2800kg auf 3000kg (nur bei 903HT)	10 kg	CMZ07234	849,00 €
Transportbox-System Gaskasten	9 kg	CMZ18064	169,00 €
Stabilisierungs-System	5 kg	CMZ26034	849,00 €
Umrissbeleuchtung rechts (statt Vorzeltleuchte)	1 kg	CMZ34024	349,00 €

663 HT	663 PT	663 UK	753 HK	753 HT	753 UP	763 UK	903 HT
							
46.599,00 €	46.799,00 €	48.499,00 €	50.099,00 €	50.099,00 €	50.099,00 €	52.999,00 €	60.399,00 €

1875	1720	1885	2055	2055	2045	2045	2255 / 2265
1950	1795	1960	2130	2130	2120	2120	2330 / 2340
2500	2000	2500	2500	2500	2500	2500	2800 / 3000
550	205	540	370	370	380	380	470 / 660
870 / 246 / 259	863 / 246 / 259	870 / 246 / 259	953 / 246 / 259	955 / 246 / 259	953 / 246 / 259	967 / 246 / 259	1099 / 246 / 259
735 / 195	735 / 195	735 / 195	818 / 195	825 / 195	818 / 195	833 / 195	964 / 195
1127 / X	1127 / X	1127 / X	1211 / X	1211 / X	1211 / X	1225 / X	1356 / X
GfK/GfK/GfK	GfK/GfK/GfK	GfK/GfK/GfK	GfK/GfK/GfK	GfK/GfK/GfK	GfK/GfK/GfK	GfK/GfK/GfK	GfK/GfK/GfK
33 / 33 / 47	33 / 33 / 47	33 / 33 / 47	33 / 33 / 47	33 / 33 / 47	33 / 33 / 47	33 / 33 / 47	33 / 33 / 47
X / X / X	X / X / X	X / X / X	X / X / X	X / X / X	X / X / X	X / X / X	X / X / X
Al-Ko Tandem	Al-Ko	Al-Ko Tandem	Al-Ko Tandem	Al-Ko Tandem	Al-Ko Tandem	Al-Ko Tandem	Al-Ko Tandem
X	X	X	X	X	X	X	X
5 (-1 optional)	6 (+1 optional)	6	7 (+/-1 optional)	5	6	8 (+1 optional)	8 (-3 optional)
--	200x150	220x145	215x110, 165x60	--	220x145	220x145	200x115, 165x60
217x110, 165x65	215x110	200x135	200x135	215x110, 195x65	195x85	200x135	2x 190x75, 190x70
190x150	2x 190x70	2x 180x70	2x 190x70	200x80, 193x80	200x150-115, 180x65	2x 190x75-60, 180x125	190x150
X	X	X	X	X	X	X	X
X / X / X	X / X / X	X / X / X	X / X / X	X / X / X	X / X / X	X / X / X	X / X / X
50 / 40 / 20	50 / 40 / --	50 / 40 / --	50 / 40 / --	50 / 40 / --	50 / 40 / --	50 / 40 / --	50 / 40 / 20
X	X	X	X	X	X	X	X
2x 11	2x 11	2x 11	2x 11	2x 11	2x 11	2x 11	2x 11
165	165	165	165	165	165	165	165
3 / X / X	3 / X / X	3 / X / X	3 / X / X	3 / X / X	3 / X / X	3 / X / X	3 / X / X
X / X / X	X / X / X	X / X / X	X / X / X	X / X / X	X / X / X	X / X / X	X / X / X
X	X	X	X	X	X	X	X
X	X	X	X	X	X	X	X
-- / X / X	X / -- / X	-- / X / X	-- / X / X	-- / X / X	-- / X / X	-- / X / X	-- / X / X
X / X	-- / X	X / X	X / X	X / X	X / X	X / X	X / X
33x27	104x27, 2x 62x32	97x39, 2x 33x27	137x47, 97x39, 2x 33x27	104x27, 72x27	137x47, 97x39, 2x 33x27	104x27, 2x 33x27	97x39, 27x73

X = Serienmäßige Ausstattung / O = Optionale Ausstattung / -- = Nicht serienmäßig/möglich / nsl = Nicht separat lieferbar

* Masse im fahrbereiten Zustand = Leergewicht (nach VO(EU) 1230/2012 Art.2 Nr.4a) = Masse des Fahrzeuges

in Grundausstattung inkl. 1x Alu-Gasflasche (17kg), Frischwasseranlage gefüllt, Bordwerkzeug.

Zustausstattung erhöht die Masse und vermindert entsprechend die Zuladung.

MODELLE UND PREISE Saison 2024

Modell Grundriss	644 DP	704 HP	754 DP	904 DP	904 HP
Preis	67.599,00 €	69.999,00 €	68.699,00 €	79.399,00 €	76.299,00 €

AUSSTATTUNG

Eigengewicht (kg)	2100 / 2110	2250	2350	2500	2600
Masse im fahrbereiten Zustand (kg) *	2200 / 2210	2350	2450	2600	2700
Maximal zulässige Gesamtmasse (kg)	2500 / 3000	3000	3000	3000	3000
Maximale Zuladung (kg) *	300 / 790	650	550	400	300
Außenlänge / -breite / -höhe (cm)	836 / 252 / 259	899 / 252 / 259	948 / 252 / 259	1093 / 252 / 259	1093 / 252 / 259
Aufbaulänge / Innenhöhe (cm)	698 / 195	760 / 195	809 / 195	954 / 195	954 / 195
Umlaufmaß (cm)	1118	1180	1229	1374	1374
Außenhaut Dach / Wände / Boden	GfK/GfK/GfK	GfK/GfK/GfK	GfK/GfK/GfK	GfK/GfK/GfK	GfK/GfK/GfK
Wandstärke Dach / Wände / Boden (mm)	33 / 33 / 47	33 / 33 / 47	33 / 33 / 47	33 / 33 / 47	33 / 33 / 47
Antischlingerkupplung / Stoßdämpfer / Ersatzrad	X / X / X	X / X / X	X / X / X	X / X / X	X / X / X
Fahrwerk	Al-Ko Tandem	Al-Ko Tandem	Al-Ko Tandem	Al-Ko Tandem	Al-Ko Tandem
Breitspurfahrwerk mit Schräglenkerachse	X	X	X	X	X
Schlafplätze	4	4	4	4	6 (-2 optional)
Bettenmaße Front (cm)	200x120	--	200x120	200x120	--
Bettenmaße Mitte (cm)	--	210x105	--	--	210x105, 2x 190x70
Bettenmaße Heck (cm)	195x140	190x150	195x150	195x150	195x150
Ladegerät mit Box für optionale Batterie (Autarkvorbereitung)	X	X	X	X	X
Adria-MACH basic / Bluetooth-Soundsystem / TFT-Halterung	X / X / X	X / X / X	X / X / X	X / X / X	X / X / X
Frischwassertank (l) / Abwassertank beheizb. (l) / Cass.-Toilette	75 / 40 / X	75 / 40 / X	75 / 40 / X	75 / -- / --	75 / 40 / X
Kapazität Gaskasten (kg)	2x 11	2x 11	2x 11	2x 11	2x 11
Absorber-Kühlschrank Gas/230V / Kompressor-Kühlschrank (l)	165 / --	165 / --	165 / --	165 / --	-- / 150
Gas-Kocher (Flammen) / Dunstabzug / Backofen / Mikrowelle	3 / X / X / X	3 / X / X / X	3 / X / X / X	3 / X / X / X	3 / X / X / X
Abdeckung Kocher / Spüle / Abtropfschale	X / X / X	X / X / X	X / X / X	X / X / X	X / X / X
Gas-Warmwasser-Heizung Alde Compact	X	X	X	X	X
Warmwasser-Fußboden-Heizung Alde	X	X	X	X	X
Panorama-Eingangstür / mit Verdunkelung / Fliegenschutz	X / X / X	2X / X / X	X / X / X	2X / X / X	X / X / X
Panorama-Dachfenster Front / Heck / Panorama-Dachhaube	X / X / 2X	X / X / X	X / X / 2X	X / X / 2X	X / X / 2X
Außenstauklappe (cm)	80x35, 45x135	80x35, 43x33, 35x80	2x 80x35, 45x135, 43x33	2x 80x35, 45x135	2x 80x35, 43x33

OPTIONALE AUSSTATTUNGEN

	Mehrgewicht	Code	UVP
Optionspolster "Leder Harry"	10 kg	CMT02004	1.999,00 €
Schränke statt Stockbett (nur bei 904HP)	20 kg	CMN110B4	349,00 €
Dach-Klimaanlage (Außenhöhe +15cm)	35 kg	CMN300A4	2.099,00 €
APP-Vorbereitung Adria-MACH (inkl. Gasflaschensensoren)	6 kg	CMN370A4	899,00 €
Zusatz-Rückenlehne (nur bei 644DP / 754DP / 904DP)	2 kg	CMT25004	199,00 €
15"-Leichtmetallfelgen (4 Stück, statt 14"-Stahl)	9 kg	CMZ05234	999,00 €
Auflastung 2500kg auf 3000kg (nur bei 644DP)	10 kg	CMZ07234	1.849,00 €
Stabilisierungs-System	5 kg	CMZ26034	849,00 €
Solar-Anlage	7 kg	CMZ38084	1.099,00 €
Sonnenschutz-Markise	65 kg	CMZ39014	1.999,00 €

X = Serienmäßige Ausstattung / O = Optionale Ausstattung / -- = Nicht serienmäßig/möglich / nsl = Nicht separat lieferbar

* Masse im fahrbereiten Zustand = Leergewicht (nach VO(EU) 1230/2012 Art.2 Nr.4a) = Masse des Fahrzeuges in Grundausstattung inkl. 1x Alu-Gasflasche (17kg), Frischwasseranlage gefüllt, Bordwerkzeug.

Zusatzausstattung erhöht die Masse und vermindert entsprechend die Zuladung.

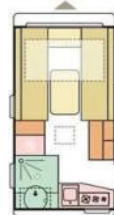
MODELLE UND PREISE Saison 2024

Modell
Grundriss

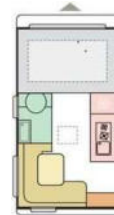
361 LH



391 LH



391 PD



391 PH



Preis

21.999,00 €

22.799,00 €

22.999,00 €

23.099,00 €

AUSSTATTUNG

Eigengewicht (kg)	930	1005	975	995
Masse im fahrbereiten Zustand (kg) *	995	1080	1050	1070
Maximal zulässige Gesamtmasse (kg)	1300	1300	1300	1300
Maximale Zuladung (kg) *	305	220	250	230
Außenlänge / -breite / -höhe (cm)	523 / 220 / 255	597 / 220 / 255	610 / 220 / 255	597 / 220 / 255
Aufbaulänge / Innenhöhe (cm)	401 / 195	431 / 195	446 / 195	431 / 195
Umlaufmaß (cm)	Sonderzelt	Sonderzelt	Sonderzelt	Sonderzelt
Färbung Wände / Applikationen	weiß / grau	weiß / grau	weiß / grau	weiß / grau
Außenhaut Dach / Wände / Boden	GfK/GfK/Holz	GfK/GfK/Holz	GfK/GfK/Holz	GfK/GfK/Holz
Wandstärke Dach / Wände / Boden (mm)	24 / 24 / 40	24 / 24 / 40	24 / 24 / 40	24 / 24 / 40
Antischlingerkupplung / Stoßdämpfer / Ersatzrad	X / X / X	X / X / X	X / X / X	X / X / X
Fahrwerk	Al-Ko	Al-Ko	Al-Ko	Al-Ko
Schlafplätze	3	3	2	4
Bettenmaße Front (cm)	2x 200x65, 180x65	2x 200x65, 180x65	205x145	205x150, 200x120
Ladegerät mit Box für optionale Batterie (Autarkvorbereitung)	X	X	X	X
Bluetooth-Soundsystem / TFT-Halterung	X / X	X / X	X / X	X / X
Frischwassertank (l) / Abwassertank rollbar (l)	40 / 20	50 / 20	50 / 20	50 / 20
Cassetten-Toilette	X	X	X	X
Kapazität Gaskasten (kg)	1x 11	1x 11	1x 11	1x 11
Absorber-Kühlschrank Gas/230V (l)	80	140	140	140
Gas-Kocher (Flammen)	3	3	2	3
Abdeckung Kocher / Spüle / Abtropfschale	X / X / X	X / X / X	X / -- / --	X / X / X
Gas-Warmluft-Heizung S 3004 / Vario-Heat / Trumavent	X / -- / X	-- / X / X	X / -- / X	X / -- / X
Warmwasserbereiter Truma Therme	X	X	X	X
Eingangstür 2-teilig / mit Fliegenschutz oben	X / X	X / X	X / X	X / X
Panorama-Dachfenster Front / Midi Heki	X / X	X / X	X / X	X / X
Außenstauklappe (cm)	2x 72x27	2x 72x27	2x 72x27	2x 73x83

OPTIONALE AUSSTATTUNGEN

Paket SPORT (nur bei 391LH, Außenhöhe +10cm) besteht aus:

	Mehrgewicht	Code	UVP
Paket SPORT	40 kg	CAS4	1.499,00 €
Semi-Offroad-Fahrgestell mit erhöhter Bodenfreiheit	30 kg	CMZ010A4	979,00 €
16"-Leichtmetallfelgen (2 Stück, statt Stahl)	10 kg	CMZ050A4	679,00 €
Summe der Einzeloptionen			1.658,00 €

Sie sparen: 159,- €

Optionspolster "Brunello Blue"	0 kg	CMT02004	129,00 €
Fußboden-Temperierung elektrisch	6 kg	CMN02024	399,00 €
Vorbereitung für Heckträger Thule (außermittig / nur bei 361LH/391LH)	5 kg	CMZ04124	149,00 €
15"-Leichtmetallfelgen (2 Stück, statt 14"-Stahl)	5 kg	CMZ05234	499,00 €
Zusatzkocher außen (nur bei 391PH)	25 kg	CMZ28024	699,00 €

X = Serienmäßige Ausstattung / O = Optionale Ausstattung / -- = Nicht serienmäßig/möglich / nsl = Nicht separat lieferbar

* Masse im fahrbereiten Zustand = Leergewicht (nach VO(EU) 1230/2012 Art.2 Nr.4a) = Masse des Fahrzeuges in Grundausstattung inkl. 1x Alu-Gasflasche (17kg), Frischwasseranlage gefüllt, Bordwerkzeug.

Zusatzausstattung erhöht die Masse und vermindert entsprechend die Zuladung.

Bitte beachten Sie die Fußnoten auf der Rückseite.

ADRIA

DESIGNED FOR LIVING



ADRIA
WOHNWAGEN



Dieser Katalog dient der Illustration. Bilder/Text kann Elemente enthalten, die nur optional oder auf ausländischen Märkten erhältlich sind. Alle Angaben ohne Gewähr. Technische Änderungen, Weiter- oder Neuentwicklungen sowie Druckfehler und Irrtümer vorbehalten. Die zulässige Toleranz bei technischen Daten beträgt +/- 5%. Serienmäßige Dekor-Bekleibungen sind nicht entfernbar. Felgen-Designs können chassisabhängig variieren. Matratzenmaße können von Bettenmaßen abweichen. Zusatzausstattungen erhöhen die Masse, vermindern die Zuladung (= Differenz zwischen technisch zulässiger Gesamtmasse und der Masse im fahrbereiten Zustand) und verändern evtl. die Abmessungen. Maximal zulässige Achslasten sind zu beachten. Die Wasseranlage entspricht dem Stand der Technik. Bitte kontaktieren Sie vor dem Kauf einen autorisierten Adria-Fachhändler.

Mit Erscheinen dieser Liste verlieren alle vorhergehenden Ihre Gültigkeit. Diese Liste ist gültig für Modelle 2024 bis zum Erscheinen einer neuen Liste. Alle Preise sind unverbindliche Preisempfehlungen ab Werk und beinhalten die zur Zeit gültige, gesetzliche Mehrwertsteuer in Höhe von 19%. Zu den Fahrzeugpreisen fallen zusätzliche Gebühren für die Vorfracht, Fracht zum Händler, Maut (699,- / bei Astella: 999,-) und TÜV, Fahrzeugdokumente (149,-) an. Die Preise für Zusatzausstattung gelten nur in Verbindung mit einer Fahrzeugbestellung und bei Realisierung während der Fahrzeugneufertigung. Version 2024-1g, Stand 15.12.2023

Freizeit mit noch mehr Komfort

www.adria-deutschland.de