



REISEMOBILE

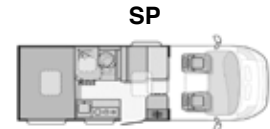
TECHNISCHE DATEN
UND PREISE 2019

Freizeit mit noch mehr Komfort

www.adria-deutschland.de

MODELLE

Chassis: Citroen Jumper / Tiefrahmen
 Abgasnorm: Euro 6 (mit AdBlue)
 Getriebe: 6+R



PREISE / MOTOR-CHASSIS-KOMBINATIONEN

| | | |
|------------------------------------|--------------------|--------------------|
| HDi 130 (1997ccm / 96kW) / 3500kg | 49.399,00 € | 47.999,00 € |
| HDi 160 (1997ccm / 120kW) / 3500kg | 49.999,00 € | 48.599,00 € |

AUSSTATTUNG

| | | |
|--------------------------------------------------------|---------------------|---------------------|
| Maximal zulässige Gesamtmasse (kg) | 3500 | 3500 |
| Masse im fahrbereiten Zustand (kg) * | 2790 | 2715 |
| Maximale Zuladung (kg) * | 710 | 785 |
| Maximale Anhängelast (kg) | 2000 | 2000 |
| Außenlänge / -breite / -höhe (cm) | 662 / 212 / 278 | 599 / 212 / 278 |
| Durchfahrtsbreite (inkl. ASP.) (cm) | 248 | 248 |
| Innenhöhe (cm) | 198 | 198 |
| Radstand (cm) | 345 | 345 |
| Außenhaut Dach / Wände / Boden | GfK / GfK / GfK | GfK / GfK / GfK |
| Wandstärke Dach / Wände / Boden (mm) | 31 / 31 / 41 | 31 / 31 / 41 |
| Lackierung Frontstoßfänger | X | X |
| Airbag Fahrer / Beifahrer | X / X | X / X |
| ABS, ASR, ESP, EBD, HBA, LAC, MSR, Hillholder | X | X |
| Traction+ / Reifenluftdruck-Kontrollsystem | X / X | X / X |
| Tagfahrlicht / LED-Tagfahrlicht | X / O | X / O |
| Diesel-Tank 90l / AdBlue-Tank 15l | X / X | X / X |
| Funk-Zentralverriegelung FH / Elek. Fensterheber FH | X / X | X / X |
| Komfortsitze FH im Wohnraumdesign | X | X |
| Sitze FH dreh- / höhenverstellbar | X / X | X / X |
| Eingetragene Sitzplätze inkl. Fahrer | 4 | 4 |
| 3- / 2-Punkt-Gurte / Isofix Kindersitzbefest. Rückbank | 4 / -- / O | 4 / -- / O |
| Möbeldekor / Serien-Polster | Malaga / Jeanin | Malaga / Jeanin |
| Schlafplätze | 2+1 | 2+1 |
| Bettenmaße Dinette (cm) | 168x100-50 | 168x100-50 |
| Bettenmaße Heck (cm) | 195/80, 187x80 | 198x137-130 |
| Frischwassertank (l) | 140 | 100 |
| Abwassertank (l) / isoliert und beheizbar | 85 / EXKLUSIV AXESS | 85 / EXKLUSIV AXESS |
| Cassetten-Toilette mit elektrischer Spülung | X | X |
| AGM-Wohnraumbatterie (Ah) | 100 | 100 |
| Sicherheits-Gasregler MonoControl CS | X | X |
| Kapazität Gaskasten (kg) | 2x 11 | 2x 11 |
| Absorber-Kühlschrank mit elek. Zünd. (l) | 100 | 100 |
| Gas-Kocher (Flammen) | 3 | 3 |
| Abdeckung Kocher / Abdeckung Spüle / Abtropfschale | X / -- / X | X / -- / X |
| Gas-Warmluft-Heizung Truma Combi 4 CP plus | X | X |
| Wohnraumtür mit Fliegenschutz / Fenster+ZV | EXKLUSIV AXESS / O | EXKLUSIV AXESS / O |
| Panorama-Dachhaube Front | O | O |
| Dachhaube Wohn- / Schlafrum (cm) | 40x40 / 40x40 | 40x40 / 40x40 |
| Außenstauklappe links / rechts (cm) | 58x105 / 74x110 | 35x63 / 58x105 |

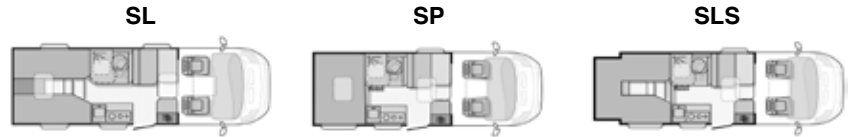
X = Serienmäßige Ausstattung / O = Optionale Ausstattung / -- = Nicht serienmäßig/möglich / FH = Fahrerhaus

* Masse im fahrbereiten Zustand = Leergewicht (nach VO(EU) 1230/2012 Art.2 Nr.4a) = Masse des Fahrzeuges in Grundausstattung inkl. Dieseltank (90% gefüllt), Fahrer (75kg), 1x Alu-Gasflasche (17kg), Frischwasseranlage in Fahrstellung gefüllt, Bordwerkzeug. Zusatzausstattung erhöht die Masse und vermindert entsprechend die Zuladung.

Bitte beachten Sie die Fußnoten auf der Rückseite.

MODELLE

Chassis: Fiat Ducato / Tiefrahmen
 Abgasnorm: Euro 6 (ohne AdBlue)
 Getriebe: 6+R



PREISE / MOTOR-CHASSIS-KOMBINATIONEN

| | SL | SP | SLS |
|-----------------------------------------|-------------|-------------|-------------|
| 130 Multijet (2287ccm / 96kW) / 3500kg | 54.999,00 € | 53.499,00 € | 57.999,00 € |
| 150 Multijet (2287ccm / 110kW) / 3500kg | 56.699,00 € | 55.199,00 € | 59.699,00 € |
| 180 Multijet (2287ccm / 130kW) / 3500kg | 59.199,00 € | 57.699,00 € | 62.199,00 € |

AUSSTATTUNG

| | SL | SP | SLS |
|--------------------------------------------------------|-----------------|-----------------|-----------------|
| Maximal zulässige Gesamtmasse (kg) | 3500 | 3500 | 3500 |
| Masse im fahrbereiten Zustand (kg) * | 2795 | 2720 | 2850 |
| Maximale Zuladung (kg) * | 705 | 780 | 650 |
| Maximale Anhängelast (kg) | 2000 | 2000 | 2000 |
| Außenlänge / -breite / -höhe (cm) | 662 / 212 / 278 | 599 / 212 / 278 | 599 / 212 / 278 |
| Durchfahrtsbreite (inkl. ASP.) (cm) | 248 | 248 | 248 |
| Innenhöhe (cm) | 198 | 198 | 198 |
| Radstand (cm) | 345 | 345 | 345 |
| Außenhaut Dach / Wände / Boden | GfK / GfK / GfK | GfK / GfK / GfK | GfK / GfK / GfK |
| Wandstärke Dach / Wände / Boden (mm) | 31 / 31 / 41 | 31 / 31 / 41 | 31 / 31 / 41 |
| Lackierung Frontstoßfänger | X | X | X |
| Airbag Fahrer / Beifahrer | X / X | X / X | X / X |
| ABS, ASR, ESP, EBD, HBA, LAC, MSR, Hillholder | X | X | X |
| Traction+ / Reifenluftdruck-Kontrollsystem | X / X | X / X | X / X |
| Tagfahrlicht / LED-Tagfahrlicht | X / STYLE | X / STYLE | X / STYLE |
| Diesel-Tank 90l / 120l | X / O | X / O | X / O |
| Funk-Zentralverriegelung FH / Elek. Fensterheber FH | X / X | X / X | X / X |
| Komfortsitze FH im Wohnraumdesign | X | X | X |
| Sitze FH dreh- / höhenverstellbar | X / X | X / X | X / X |
| Eingetragene Sitzplätze inkl. Fahrer | 4 | 4 | 4 |
| 3- / 2-Punkt-Gurte / Isofix Kindersitzbefest. Rückbank | 4 / -- / O | 4 / -- / O | 4 / -- / O |
| Möbeldekor / Serien-Polster | Malaga / Jeanin | Malaga / Jeanin | Malaga / Jeanin |
| Schlafplätze | 2+1 | 2+1 | 2+1 |
| Bettenmaße Dinette (cm) | 168x100-50 | 168x100-50 | 168x100-50 |
| Bettenmaße Heck (cm) | 195x80, 187x80 | 198x137-130 | 200x80, 194x80 |
| Frischwassertank (l) | 140 | 100 | 100 |
| Abwassertank (l) / isoliert und beheizbar | 85 / X | 85 / X | 85 / X |
| Cassetten-Toilette mit elektrischer Spülung | X | X | X |
| AGM-Wohnraumbatterie (Ah) | 100 | 100 | 100 |
| Sicherheits-Gasregler MonoControl CS | X | X | X |
| Kapazität Gaskasten (kg) | 2x 11 | 2x 11 | 2x 11 |
| Absorber-Kühlschrank mit elek. Zünd. (l) | 100 | 100 | 100 |
| Gas-Kocher (Flammen) / Dunstabzug | 3 / X | 3 / X | 3 / X |
| Abdeckung Kocher / Abdeckung Spüle / Abtropfschale | X / -- / X | X / -- / X | X / -- / X |
| Gas-Warmluft-Heizung Truma Combi 6 CP plus | X | X | X |
| Wohnraumbür mit Fliegenschutz+Fenster+ZV | EXKLUSIV PLUS | EXKLUSIV PLUS | EXKLUSIV PLUS |
| Wohnraumfenster mit Rahmen / Kaltverdarkelung | X / X | X / X | X / X |
| Panorama-Dachhaube Front | X | X | X |
| Dachhaube Wohn- / Schlafräum (cm) | 70x50 / 70x50 | 70x50 / 70x50 | 70x50 / -- |
| Außenstauklappe links / rechts (cm) | 58x105 / 74x110 | 35x63 / 58x105 | 35x63 / 58x105 |

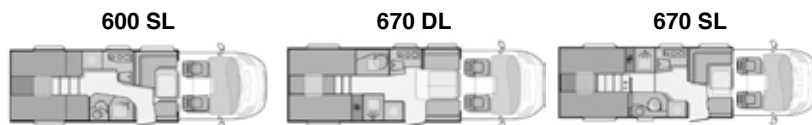
X = Serienmäßige Ausstattung / O = Optionale Ausstattung / -- = Nicht serienmäßig/möglich / FH = Fahrerhaus

* Masse im fahrbereiten Zustand = Leergewicht (nach VO(EU) 1230/2012 Art.2 Nr.4a) = Masse des Fahrzeuges in Grundausstattung inkl. Dieseltank (90% gefüllt), Fahrer (75kg), 1x Alu-Gasflasche (17kg), Frischwasseranlage in Fahrstellung gefüllt, Bordwerkzeug. Zusatzausstattung erhöht die Masse und vermindert entsprechend die Zuladung.

Bitte beachten Sie die Fußnoten auf der Rückseite.

MODELLE

Chassis: Citroen Jumper / Tiefrahmen
 Abgasnorm: Euro 6 (mit AdBlue)
 Getriebe: 6+R



PREISE / MOTOR-CHASSIS-KOMBINATIONEN

| | 600 SL | 670 DL | 670 SL |
|---------------------------------------------------------|-------------|-------------|-------------|
| HDi 130 (1997ccm / 96kW) / 3500kg | 51.599,00 € | 53.999,00 € | 53.199,00 € |
| HDi 130 (1997ccm / 96kW) / 4000kg Heavy (Mehrgew.25kg) | 53.399,00 € | 55.799,00 € | 54.999,00 € |
| HDi 160 (1997ccm / 120kW) / 3500kg | 52.199,00 € | 54.599,00 € | 53.799,00 € |
| HDi 160 (1997ccm / 120kW) / 4000kg Heavy (Mehrgew.25kg) | 53.999,00 € | 56.399,00 € | 55.599,00 € |

AUSSTATTUNG

| | 600 SL | 670 DL | 670 SL |
|--------------------------------------------------------|------------------------|------------------------|------------------------|
| Maximal zulässige Gesamtmasse (kg) | 3500 / 3800 / 4000 | 3500 / 3800 / 4000 | 3500 / 3800 / 4000 |
| Masse im fahrbereiten Zustand (kg) * | 2960 / 2960 / 2985 | ? / ? / ? | 2990 / 2990 / 3015 |
| Maximale Zuladung (kg) * | 540 / 840 / 1015 | ? / ? / ? | 510 / 810 / 985 |
| Maximale Anhängelast (kg) | 2000 / 1900 / 1850 | 2000 / 1900 / 1850 | 2000 / 1900 / 1850 |
| Außenlänge / -breite / -höhe (cm) | 709 / 230 / 285 | 749 / 230 / 285 | 749 / 230 / 285 |
| Durchfahrtsbreite (inkl. ASP.) (cm) | 279 | 279 | 279 |
| Innenhöhe (cm) | 203-193 | 203-193 | 203-193 |
| Radstand (cm) | 404 | 404 | 404 |
| Außenhaut Dach / Wände / Boden | GfK / GfK / GfK | GfK / GfK / GfK | GfK / GfK / GfK |
| Wandstärke Dach / Wände / Boden (mm) | 31 / 31 / 41 | 31 / 31 / 41 | 31 / 31 / 41 |
| Lackierung Frontstoßfänger | X | X | X |
| Airbag Fahrer / Beifahrer | X / X | X / X | X / X |
| ABS, ASR, ESP, EBD, HBA, LAC, MSR, Hillholder | X | X | X |
| Traction+ / Reifendruck-Kontrollsystem / 16"-Räder | X / X / X | X / X / X | X / X / X |
| Tagfahrlicht / LED-Tagfahrlicht | X / O | X / O | X / O |
| Diesel-Tank 90l / AdBlue-Tank 15l | X / X | X / X | X / X |
| Funk-Zentralverriegelung FH / Elek. Fensterheber FH | X / X | X / X | X / X |
| Komfortsitze FH im Wohnraumdesign | X | X | X |
| Sitze FH dreh- / höhenverstellbar | X / X | X / X | X / X |
| Eingetragene Sitzplätze inkl. Fahrer | 5 | 4 | 5 |
| 3- / 2-Punkt-Gurte / Isofix Kindersitzbefest. Rückbank | 4 / 1 / O | 3 / 1 / -- | 4 / 1 / O |
| Möbeldekor / Serien-Polster | Tempo brown / Jeanin | Tempo brown / Jeanin | Tempo brown / Jeanin |
| Schlafplätze | 3+1 | 3+1 | 3+1 |
| Bettenmaße Dinette (cm) | 210x110-60 | 210x90 | 210x110-60 |
| Bettenmaße Heck (cm) | 200x85, 190x85, 148x40 | 200x85, 190x85, 148x40 | 200x85, 190x85, 148x40 |
| Frischwassertank Fahr- / Wohnstellung (l) | 20** / 140 | 20** / 140 | 20** / 140 |
| Abwassertank (l) / isoliert und beheizbar | 85 / EXKLUSIV AXESS | 85 / EXKLUSIV AXESS | 85 / EXKLUSIV AXESS |
| Cassetten-Toilette mit elektrischer Spülung | X | X | X |
| AGM-Wohnraumbatterie (Ah) | 100 | 100 | 100 |
| Sicherheits-Gasregler MonoControl CS | X | X | X |
| Kapazität Gaskasten (kg) | 2x 11 | 2x 11 | 2x 11 |
| Absorber-Kühlschrank mit elek. Zünd. (l) | 140 | 140 | 140 |
| Gas-Kocher (Flammen) | 3 | 3 | 3 |
| Abdeckung Kocher / Abdeckung Spüle / Abtropfschale | X / -- / X | X / -- / X | X / -- / X |
| Gas-Warmluft-Heizung Truma Combi 4 CP plus | X | X | X |
| Wohnraumtür mit Fliegenschutz / Fenster+ZV | EXKLUSIV AXESS / O | EXKLUSIV AXESS / O | EXKLUSIV AXESS / O |
| Durchgangsbreite Wohnraumtür (cm) | 60 | 60 | 60 |
| Wohnraumfenster mit Rahmen | X | X | X |
| Panorama-Dachhaube Front "SKY-ROOF" | X | X | X |
| Dachhaube Wohn- / Schlafraum (cm) | 90x110 / 40x40 | 90x110 / 40x40 | 90x110 / 40x40 |
| Außenstauklappe links / rechts (cm) | 74x110 / 74x110 | 74x110 / 74x110 | 74x110 / 74x110 |

X = Serienmäßige Ausstattung / O = Optionale Ausstattung / -- = Nicht serienmäßig/möglich / FH = Fahrerhaus

* Masse im fahrbereiten Zustand = Leergewicht (nach VO(EU) 1230/2012 Art.2 Nr.4a) = Masse des Fahrzeuges in Grundausstattung inkl. Dieseltank (90% gefüllt), Fahrer (75kg), 1x Alu-Gasflasche (17kg), Frischwasseranlage in Fahrstellung gefüllt, Bordwerkzeug. Zusatzausstattung erhöht die Masse und vermindert entsprechend die Zuladung.

** Fassungsvermögen des Frischwassertanks i. S. d. A. h. V, Teil A, Ziff. 2.6 Fn. (h) VO(EU) 1230/2012 unter Berücksichtigung der Fahrbegrenzung (Ventil am Tank): Fahrstellung.

Bitte beachten Sie die Fußnoten auf der Rückseite.

MODELLE

Chassis: Fiat Ducato / Tiefrahmen
Abgasnorm: Euro 6 (ohne AdBlue)
Getriebe: 6+R



PREISE / MOTOR-CHASSIS-KOMBINATIONEN

| | 670 DL | 670 SC | 670 SL |
|--------------------------------------------------------------|-------------|-------------|-------------|
| 130 Multijet (2287ccm / 96kW) / 3500kg | 63.299,00 € | 61.999,00 € | 62.499,00 € |
| 150 Multijet (2287ccm / 110kW) / 3500kg | 64.999,00 € | 63.699,00 € | 64.199,00 € |
| 150 Multijet (2287ccm / 110kW) / 4400kg Maxi (Mehrgew. 25kg) | 66.499,00 € | 65.199,00 € | 65.699,00 € |
| 180 Multijet (2287ccm / 130kW) / 3500kg | 67.499,00 € | 66.199,00 € | 66.699,00 € |
| 180 Multijet (2287ccm / 130kW) / 4400kg Maxi (Mehrgew. 25kg) | 68.999,00 € | 67.699,00 € | 68.199,00 € |

AUSSTATTUNG

| | | | |
|--------------------------------------------------------|------------------------|--------------------|------------------------|
| Maximal zulässige Gesamtmasse (kg) | 3500 / 3800 / 4400 | 3500 / 3800 / 4400 | 3500 / 3800 / 4400 |
| Masse im fahrbereiten Zustand (kg) * | ? / ? / ? | 3055 / 3055 / 3080 | 3030 / 3030 / 3055 |
| Maximale Zuladung (kg) * | ? / ? / ? | 445 / 745 / 1320 | 470 / 770 / 1345 |
| Maximale Anhängelast (kg) | 2000 / 1900 / 1750 | 2000 / 1900 / 1750 | 2000 / 1900 / 1750 |
| Außenlänge / -breite / -höhe (cm) | 749 / 230 / 285 | 749 / 230 / 285 | 749 / 230 / 285 |
| Durchfahrtsbreite (inkl. ASP.) (cm) | 279 | 279 | 279 |
| Innenhöhe (cm) | 203-193 | 203-193 | 203-193 |
| Radstand (cm) | 404 | 404 | 404 |
| Außenhaut Dach / Wände / Boden | GfK / GfK / GfK | GfK / GfK / GfK | GfK / GfK / GfK |
| Wandstärke Dach / Wände / Boden (mm) | 31 / 31 / 41 | 31 / 31 / 41 | 31 / 31 / 41 |
| Lackierung Frontstoßfänger / Einstiegsschweller FH | X / X | X / X | X / X |
| Airbag Fahrer / Beifahrer | X / X | X / X | X / X |
| ABS, ASR, ESP, EBD, HBA, LAC, MSR, Hillholder | X | X | X |
| Traction+ / Reifendruck-Kontrollsystem / 16"-Räder | X / X / X | X / X / X | X / X / X |
| Tagfahrlicht / LED-Tagfahrlicht / LED-Rücklicht | X / STYLE / X | X / STYLE / X | X / STYLE / X |
| Diesel-Tank 90l / 120l | X / O | X / O | X / O |
| Funk-Zentralverriegelung FH / Elek. Fensterheber FH | X / X | X / X | X / X |
| Komfortsitze FH im Wohnraumdesign | X | X | X |
| Sitze FH dreh- / höhenverstellbar | X / X | X / X | X / X |
| Eingetragene Sitzplätze inkl. Fahrer | 4 | 5 | 5 |
| 3- / 2-Punkt-Gurte / Isofix Kindersitzbefest. Rückbank | 3 / 1 / -- | 4 / 1 / O | 4 / 1 / O |
| Möbeldekor / Serien-Polster | Symphony / Jeanin | Symphony / Jeanin | Symphony / Jeanin |
| Schlafplätze | 3+1 | 3 | 3+1 |
| Bettenmaße Dinette (cm) | 210x90 | 210x110-60 | 210x110-60 |
| Bettenmaße Heck (cm) | 200x85, 190x85, 148x40 | 195x160 | 200x85, 190x85, 148x40 |
| Frischwassertank Fahr- / Wohnstellung (l) | 20** / 140 | 20** / 100 | 20** / 140 |
| Abwassertank (l) / isoliert und beheizbar | 85 / X | 85 / X | 85 / X |
| Cassetten-Toilette mit elektrischer Spülung | X | X | X |
| AGM-Wohnraumbatterie (Ah) | 100 | 100 | 100 |
| Sicherheits-Gasregler MonoControl CS | X | X | X |
| Kapazität Gaskasten (kg) | 2x 11 | 2x 11 | 2x 11 |
| Absorber-Kühlschrank mit elek. Zünd. (l) | 140 | 140 | 140 |
| Gas-Kocher (Flammen) / Dunstabzug / Backofen | 3 / X / O | 3 / X / O | 3 / X / O |
| Abdeckung Kocher / Abdeckung Spüle / Abtropfschale | X / X / X | X / X / X | X / X / X |
| Gas-Warmluft-Heizung Truma Combi 6 CP plus | X | X | X |
| Wohnraurtür mit Fliegenschutz+Fenster+ZV | EXKLUSIV PLUS | EXKLUSIV PLUS | EXKLUSIV PLUS |
| Durchgangsbreite Wohnraurtür (cm) | 60 | 60 | 60 |
| Wohnraumfenster mit Rahmen | X | X | X |
| Panorama-Dachhaube Front "SKY-ROOF" | X | X | X |
| Dachhaube Wohn- / Schlafraum (cm) | 90x110 / 70x50 | 90x110 / 70x50 | 90x110 / 70x50 |
| Außenstauklappe links / rechts (cm) | 74x110 / 74x110 | 74x110 / 74x110 | 74x110 / 74x110 |

X = Serienmäßige Ausstattung / O = Optionale Ausstattung / -- = Nicht serienmäßig/möglich / FH = Fahrerhaus

* Masse im fahrbereiten Zustand = Leergewicht (nach VO(EU) 1230/2012 Art.2 Nr.4a) = Masse des Fahrzeuges in Grundausstattung inkl. Dieseltank (90% gefüllt), Fahrer (75kg), 1x Alu-Gasflasche (17kg), Frischwasseranlage in Fahrstellung gefüllt, Bordwerkzeug. Zusatzausstattung erhöht die Masse und vermindert entsprechend die Zuladung.

** Fassungsvermögen des Frischwassertanks i. S. d. A.h. V, Teil A, Ziff. 2.6 Fn. (h) VO(EU) 1230/2012 unter Berücksichtigung der Fahrbegrenzung (Ventil am Tank): Fahrstellung.

Bitte beachten Sie die Fußnoten auf der Rückseite.

MODELLE

Chassis: Fiat Ducato / Tiefrahmen
Abgasnorm: Euro 6 (ohne AdBlue)
Getriebe: 6+R



PREISE / MOTOR-CHASSIS-KOMBINATIONEN

| | 670 DL | 670 SC | 670 SL |
|--------------------------------------------------------------|-------------|-------------|-------------|
| 130 Multijet (2287ccm / 96kW) / 3500kg | 69.499,00 € | 68.399,00 € | 68.699,00 € |
| 150 Multijet (2287ccm / 110kW) / 3500kg | 71.199,00 € | 70.099,00 € | 70.399,00 € |
| 150 Multijet (2287ccm / 110kW) / 4400kg Maxi (Mehrgew. 25kg) | 72.699,00 € | 71.599,00 € | 71.899,00 € |
| 180 Multijet (2287ccm / 130kW) / 3500kg | 73.699,00 € | 72.599,00 € | 72.899,00 € |
| 180 Multijet (2287ccm / 130kW) / 4400kg Maxi (Mehrgew. 25kg) | 75.199,00 € | 74.099,00 € | 74.399,00 € |

AUSSTATTUNG

| | 670 DL | 670 SC | 670 SL |
|--------------------------------------------------------|-------------------------|-------------------------|-------------------------|
| Maximal zulässige Gesamtmasse (kg) | 3500 / 3800 / 4400 | 3500 / 3800 / 4400 | 3500 / 3800 / 4400 |
| Masse im fahrbereiten Zustand (kg) * | ? / ? / ? | 3095 / 3095 / 3120 | 3070 / 3070 / 3095 |
| Maximale Zuladung (kg) * | ? / ? / ? | 405 / 705 / 1280 | 430 / 730 / 1305 |
| Maximale Anhängelast (kg) | 2000 / 1900 / 1750 | 2000 / 1900 / 1750 | 2000 / 1900 / 1750 |
| Außenlänge / -breite / -höhe (cm) | 749 / 230 / 285 | 749 / 230 / 285 | 749 / 230 / 285 |
| Durchfahrtsbreite (inkl. ASP.) (cm) | 279 | 279 | 279 |
| Innenhöhe (cm) | 203-193 | 203-193 | 203-193 |
| Radstand (cm) | 404 | 404 | 404 |
| Außenhaut Dach / Wände / Boden | GfK / Alu(silber) / GfK | GfK / Alu(silber) / GfK | GfK / Alu(silber) / GfK |
| Wandstärke Dach / Wände / Boden (mm) | 31 / 31 / 41 | 31 / 31 / 41 | 31 / 31 / 41 |
| Lackierung Frontstoßfänger / Einstiegschweller FH | X / X | X / X | X / X |
| Airbag Fahrer / Beifahrer | X / X | X / X | X / X |
| ABS, ASR, ESP, EBD, HBA, LAC, MSR, Hillholder | X | X | X |
| Traction+ / Reifendruck-Kontrollsystem / 16"-Räder | X / X / X | X / X / X | X / X / X |
| Tagfahrlicht / LED-Tagfahrlicht / LED-Rücklicht | X / STYLE / X | X / STYLE / X | X / STYLE / X |
| Diesel-Tank 90l / 120l | X / O | X / O | X / O |
| Funk-Zentralverriegelung FH / Elek. Fensterheber FH | X / X | X / X | X / X |
| Komfortsitze FH im Wohnraumdesign | X | X | X |
| Sitze FH dreh- / höhenverstellbar | X / X | X / X | X / X |
| Eingetragene Sitzplätze inkl. Fahrer | 4 | 5 | 5 |
| 3- / 2-Punkt-Gurte / Isofix Kindersitzbefest. Rückbank | 3 / 1 / -- | 4 / 1 / O | 4 / 1 / O |
| Möbeldekor / Serien-Polster | Symphony / Jeanin | Symphony / Jeanin | Symphony / Jeanin |
| Schlafplätze | 3+1 | 3 | 3+1 |
| Bettenmaße Dinette (cm) | 210x90 | 210x110-60 | 210x110-60 |
| Bettenmaße Heck (cm) | 200x85, 190x85, 148x40 | 195x160 | 200x85, 190x85, 148x40 |
| Frischwassertank Fahr- / Wohnstellung (l) | 20** / 140 | 20** / 100 | 20** / 140 |
| Abwassertank (l) / isoliert und beheizbar | 85 / X | 85 / X | 85 / X |
| Cassetten-Toilette mit elektrischer Spülung | X | X | X |
| AGM-Wohnraumbatterie (Ah) | 100 | 100 | 100 |
| Sicherheits-Gasregler MonoControl CS | X | X | X |
| Kapazität Gaskasten (kg) | 2x 11 | 2x 11 | 2x 11 |
| Absorber-Kühlschrank mit elek. Zünd. (l) | 140 | 140 | 140 |
| Gas-Kocher (Flammen) / Dunstabzug / Backofen | 3 / X / O | 3 / X / O | 3 / X / O |
| Abdeckung Kocher / Abdeckung Spüle / Abtropfschale | X / X / X | X / X / X | X / X / X |
| Gas-Warmwasser-Heizung Alde Compact | X | X | X |
| Warmwasser-Fußbodenheizung | X | X | X |
| Wohnraamtür mit Fliegenschutz+Fenster+ZV | X | X | X |
| Durchgangsbreite Wohnraamtür (cm) | 60 | 60 | 60 |
| Wohnraumfenster mit Rahmen | X | X | X |
| Panorama-Dachhaube Front "SKY-ROOF" | X | X | X |
| Dachhaube Wohn- / Schlafraum (cm) | 90x110 / 70x50 | 90x110 / 70x50 | 90x110 / 70x50 |
| Außenstauklappe links / rechts (cm) | 74x110 / 74x110 | 74x110 / 74x110 | 74x110 / 74x110 |

X = Serienmäßige Ausstattung / O = Optionale Ausstattung / -- = Nicht serienmäßig/möglich / FH = Fahrerhaus

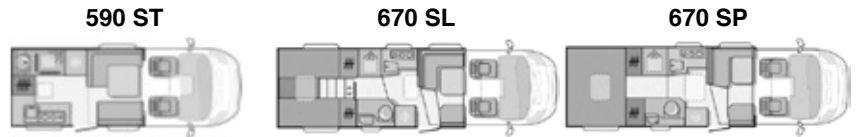
* Masse im fahrbereiten Zustand = Leergewicht (nach VO(EU) 1230/2012 Art.2 Nr.4a) = Masse des Fahrzeuges in Grundausstattung inkl. Dieseltank (90% gefüllt), Fahrer (75kg), 1x Alu-Gasflasche (17kg), Frischwasseranlage in Fahrstellung gefüllt, Bordwerkzeug. Zusatzausstattung erhöht die Masse und vermindert entsprechend die Zuladung.

** Fassungsvermögen des Frischwassertanks i. S. d. A.h. V, Teil A, Ziff. 2.6 Fn. (h) VO(EU) 1230/2012 unter Berücksichtigung der Fahrbegrenzung (Ventil am Tank): Fahrstellung.

Bitte beachten Sie die Fußnoten auf der Rückseite.

MODELLE

Chassis: Citroen Jumper / Tiefrahmen
 Abgasnorm: Euro 6 (mit AdBlue)
 Getriebe: 6+R



PREISE / MOTOR-CHASSIS-KOMBINATIONEN

| | 590 ST | 670 SL | 670 SP |
|---------------------------------------------------------|-------------|-------------|-------------|
| HDi 130 (1997ccm / 96kW) / 3500kg | 49.999,00 € | 53.199,00 € | 51.899,00 € |
| HDi 130 (1997ccm / 96kW) / 4000kg Heavy (Mehrgew.25kg) | -- | 54.999,00 € | 53.699,00 € |
| HDi 160 (1997ccm / 120kW) / 3500kg | 50.599,00 € | 53.799,00 € | 52.499,00 € |
| HDi 160 (1997ccm / 120kW) / 4000kg Heavy (Mehrgew.25kg) | -- | 55.599,00 € | 54.299,00 € |

AUSSTATTUNG

| | | | |
|--------------------------------------------------------|----------------------|------------------------|----------------------|
| Maximal zulässige Gesamtmasse (kg) | 3500 | 3500 / 3800 / 4000 | 3500 / 3800 / 4000 |
| Masse im fahrbereiten Zustand (kg) * | 2820 | 3030 / 3030 / 3055 | 3030 / 3030 / 3055 |
| Maximale Zuladung (kg) * | 680 | 470 / 770 / 945 | 470 / 770 / 945 |
| Maximale Anhängelast (kg) | 2000 | 2000 / 1900 / 1850 | 2000 / 1900 / 1850 |
| Außenlänge / -breite / -höhe (cm) | 599 / 230 / 285 | 739 / 230 / 285 | 739 / 230 / 285 |
| Durchfahrtsbreite (inkl. ASP.) (cm) | 279 | 279 | 279 |
| Innenhöhe (cm) | 188-204 | 188-204 | 188-204 |
| Radstand (cm) | 380 | 404 | 404 |
| Außenhaut Dach / Wände / Boden | GfK / GfK / GfK | GfK / GfK / GfK | GfK / GfK / GfK |
| Wandstärke Dach / Wände / Boden (mm) | 31 / 31 / 41 | 31 / 31 / 41 | 31 / 31 / 41 |
| Lackierung Frontstoßfänger | X | X | X |
| Airbag Fahrer / Beifahrer | X / X | X / X | X / X |
| ABS, ASR, ESP, EBD, HBA, LAC, MSR, Hillholder | X | X | X |
| Traction+ / Reifendruck-Kontrollsystem / 16"-Räder | X / X / -- | X / X / X | X / X / X |
| Tagfahrlicht / LED-Tagfahrlicht | X / O | X / O | X / O |
| Diesel-Tank 90l / AdBlue-Tank 15l | X / X | X / X | X / X |
| Funk-Zentralverriegelung FH / Elek. Fensterheber FH | X / X | X / X | X / X |
| Komfortsitze FH im Wohnraumdesign | X | X | X |
| Sitze FH dreh- / höhenverstellbar | X / X | X / X | X / X |
| Eingetragene Sitzplätze inkl. Fahrer | 4 | 5 | 5 |
| 3- / 2-Punkt-Gurte / Isofix Kindersitzbefest. Rückbank | 4 / -- / O | 4 / 1 / O | 4 / 1 / O |
| Möbeldekor / Serien-Polster | Tempo brown / Jeanin | Tempo brown / Jeanin | Tempo brown / Jeanin |
| Schlafplätze | 4 | 5+1 | 5 |
| Bettenmaße Dinette (cm) | 210x145-120 | 210x130-60 | 210x130-60 |
| Bettenmaße Hubbett (cm) / elek. bedienbar | 190x140 / X | 190x130-110 / X | 190x130-110 / X |
| Bettenmaße Heck (cm) | -- | 200x85, 190x85, 148x40 | 210x145 |
| Frischwassertank Fahr- / Wohnstellung (l) | 20** / 86 | 20** / 140 | 20** / 140 |
| Abwassertank (l) / isoliert und beheizbar | 85 / EXKLUSIV AXESS | 85 / EXKLUSIV AXESS | 85 / EXKLUSIV AXESS |
| Cassetten-Toilette mit elektrischer Spülung | X | X | X |
| AGM-Wohnraumbatterie (Ah) | 100 | 100 | 100 |
| Sicherheits-Gasregler MonoControl CS | X | X | X |
| Kapazität Gaskasten (kg) | 2x 11 | 2x 11 | 2x 11 |
| Absorber-Kühlschrank mit elek. Zünd. (l) | 167 | 167 | 167 |
| Gas-Kocher (Flammen) | 3 | 3 | 3 |
| Abdeckung Kocher / Abdeckung Spüle / Abtropfschale | X / -- / X | X / -- / X | X / -- / X |
| Gas-Warmluft-Heizung Truma Combi 4 CP plus | X | X | X |
| Wohnraumtür mit Fliegenschutz / Fenster+ZV | EXKLUSIV AXESS / O | EXKLUSIV AXESS / O | EXKLUSIV AXESS / O |
| Durchgangsbreite Wohnraumtür (cm) | 60 | 60 | 60 |
| Wohnraumfenster mit Rahmen | X | X | X |
| Panorama-Dachhaube Front | X | X | X |
| Dachhaube Wohn- / Schlafraum (cm) | 40x40 / -- | 40x40 / 40x40 | 40x40 / 40x40 |
| Außenstauklappe links / rechts (cm) | -- / 40x80 | 74x110 / 74x110 | 74x110 / 74x110 |

X = Serienmäßige Ausstattung / O = Optionale Ausstattung / -- = Nicht serienmäßig/möglich / FH = Fahrerhaus

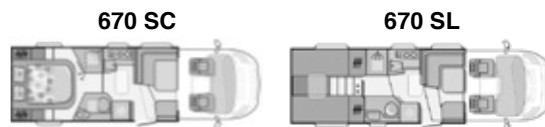
* Masse im fahrbereiten Zustand = Leergewicht (nach VO(EU) 1230/2012 Art.2 Nr.4a) = Masse des Fahrzeuges in Grundausstattung inkl. Dieseltank (90% gefüllt), Fahrer (75kg), 1x Alu-Gasflasche (17kg), Frischwasseranlage in Fahrstellung gefüllt, Bordwerkzeug. Zusatzausstattung erhöht die Masse und vermindert entsprechend die Zuladung.

** Fassungsvermögen des Frischwassertanks i. S. d. A.h. V, Teil A, Ziff. 2.6 Fn. (h) VO(EU) 1230/2012 unter Berücksichtigung der Fahrbegrenzung (Ventil am Tank): Fahrstellung.

Bitte beachten Sie die Fußnoten auf der Rückseite.

MODELLE

Chassis: Fiat Ducato / Tiefrahmen
 Abgasnorm: Euro 6 (ohne AdBlue)
 Getriebe: 6+R



PREISE / MOTOR-CHASSIS-KOMBINATIONEN

| | 670 SC | 670 SL |
|--------------------------------------------------------------|-------------|-------------|
| 130 Multijet (2287ccm / 96kW) / 3500kg | 62.999,00 € | 62.499,00 € |
| 150 Multijet (2287ccm / 110kW) / 3500kg | 64.699,00 € | 64.199,00 € |
| 150 Multijet (2287ccm / 110kW) / 4400kg Maxi (Mehrgew. 25kg) | 66.199,00 € | 65.699,00 € |
| 180 Multijet (2287ccm / 130kW) / 3500kg | 67.199,00 € | 66.699,00 € |
| 180 Multijet (2287ccm / 130kW) / 4400kg Maxi (Mehrgew. 25kg) | 68.699,00 € | 68.199,00 € |

AUSSTATTUNG

| | 670 SC | 670 SL |
|--------------------------------------------------------|--------------------|------------------------|
| Maximal zulässige Gesamtmasse (kg) | 3500 / 3800 / 4400 | 3500 / 3800 / 4400 |
| Masse im fahrbereiten Zustand (kg) * | 3100 / 3100 / 3125 | 3070 / 3070 / 3095 |
| Maximale Zuladung (kg) * | 400 / 700 / 1275 | 430 / 730 / 1305 |
| Maximale Anhängelast (kg) | 2000 / 1900 / 1750 | 2000 / 1900 / 1750 |
| Außenlänge / -breite / -höhe (cm) | 749 / 230 / 285 | 739 / 230 / 285 |
| Durchfahrtsbreite (inkl. ASP.) (cm) | 279 | 279 |
| Innenhöhe (cm) | 188-204 | 188-204 |
| Radstand (cm) | 404 | 404 |
| Außenhaut Dach / Wände / Boden | GfK / GfK / GfK | GfK / GfK / GfK |
| Wandstärke Dach / Wände / Boden (mm) | 31 / 31 / 41 | 31 / 31 / 41 |
| Lackierung Frontstoßfänger / Einstiegsschweller FH | X / X | X / X |
| Airbag Fahrer / Beifahrer | X / X | X / X |
| ABS, ASR, ESP, EBD, HBA, LAC, MSR, Hillholder | X | X |
| Traction+ / Reifendruck-Kontrollsystem / 16"-Räder | X / X / X | X / X / X |
| Tagfahrlicht / LED-Tagfahrlicht / LED-Rücklicht | X / STYLE / X | X / STYLE / X |
| Diesel-Tank 90l / 120l | X / O | X / O |
| Funk-Zentralverriegelung FH / Elek. Fensterheber FH | X / X | X / X |
| Komfortsitze FH im Wohnraumdesign | X | X |
| Sitze FH dreh- / höhenverstellbar | X / X | X / X |
| Eingetragene Sitzplätze inkl. Fahrer | 5 | 5 |
| 3- / 2-Punkt-Gurte / Isofix Kindersitzbefest. Rückbank | 4 / 1 / O | 4 / 1 / O |
| Möbeldekor / Serien-Polster | Symphony / Jeanin | Symphony / Jeanin |
| Schlafplätze | 5 | 5+1 |
| Bettenmaße Dinette (cm) | 210x130-60 | 210x130-60 |
| Bettenmaße Hubbett (cm) / elek. bedienbar | 190x130-110 / X | 190x130-110 / X |
| Bettenmaße Heck (cm) | 195x160 | 200x85, 190x85, 148x40 |
| Frischwassertank Fahr- / Wohnstellung (l) | 20** / 140 | 20** / 140 |
| Abwassertank (l) / isoliert und beheizbar | 85 / X | 85 / X |
| Cassetten-Toilette mit elektrischer Spülung | X | X |
| AGM-Wohnraumbatterie (Ah) | 100 | 100 |
| Sicherheits-Gasregler MonoControl CS | X | X |
| Kapazität Gaskasten (kg) | 2x 11 | 2x 11 |
| Absorber-Kühlschrank mit elek. Zünd. (l) | 140 | 167 |
| Gas-Kocher (Flammen) / Dunstabzug / Backofen | 3 / X / O | 3 / X / O |
| Abdeckung Kocher / Abdeckung Spüle / Abtropfschale | X / X / X | X / X / X |
| Gas-Warmluft-Heizung Truma Combi 6 CP plus | X | X |
| Wohnraamtür mit Fliegenschutz+Fenster+ZV | EXKLUSIV PLUS | EXKLUSIV PLUS |
| Durchgangsbreite Wohnraamtür (cm) | 60 | 60 |
| Wohnraumfenster mit Rahmen | X | X |
| Panorama-Dachhaube Front | X | X |
| Dachhaube Wohn- / Schlafraum (cm) | 70x40 / 70x50 | 70x40 / 70x50 |
| Außenstauklappe links / rechts (cm) | 74x110 / 74x110 | 74x110 / 74x110 |

X = Serienmäßige Ausstattung / O = Optionale Ausstattung / -- = Nicht serienmäßig/möglich / FH = Fahrerhaus

* Masse im fahrbereiten Zustand = Leergewicht (nach VO(EU) 1230/2012 Art.2 Nr.4a) = Masse des Fahrzeuges in Grundausstattung inkl. Dieseltank (90% gefüllt), Fahrer (75kg), 1x Alu-Gasflasche (17kg), Frischwasseranlage in Fahrstellung gefüllt, Bordwerkzeug. Zusatzausstattung erhöht die Masse und vermindert entsprechend die Zuladung.

** Fassungsvermögen des Frischwassertanks i. S. d. A.h. V, Teil A, Ziff. 2.6 Fn. (h) VO(EU) 1230/2012 unter Berücksichtigung der Fahrbegrenzung (Ventil am Tank): Fahrstellung.

Bitte beachten Sie die Fußnoten auf der Rückseite.

MODELLE

Chassis 670: Fiat Ducato / Tiefrahmen
 Chassis 700: Fiat Ducato / AL-KO-Tiefrahmen
 Abgasnorm: Euro 6 (ohne AdBlue)
 Getriebe: 6+R



PREISE / MOTOR-CHASSIS-KOMBINATIONEN

| | 670 SC | 670 SL | 700 SL |
|--------------------------------------------------------------|-------------|-------------|-------------|
| 130 Multijet (2287ccm / 96kW) / 3500kg | 68.399,00 € | 68.699,00 € | 72.999,00 € |
| 150 Multijet (2287ccm / 110kW) / 3500kg | 70.099,00 € | 70.399,00 € | 74.699,00 € |
| 150 Multijet (2287ccm / 110kW) / 4400kg Maxi (Mehrgew. 25kg) | 71.599,00 € | 71.899,00 € | 76.599,00 € |
| 180 Multijet (2287ccm / 130kW) / 3500kg | 72.599,00 € | 72.899,00 € | 77.199,00 € |
| 180 Multijet (2287ccm / 130kW) / 4400kg Maxi (Mehrgew. 25kg) | 74.099,00 € | 74.399,00 € | 79.099,00 € |

AUSSTATTUNG

| | 670 SC | 670 SL | 700 SL |
|--------------------------------------------------------|-------------------------|-------------------------|-------------------------|
| Maximal zulässige Gesamtmasse (kg) | 3500 / 3800 / 4400 | 3500 / 3800 / 4400 | 3500 / 3850 / 4400 |
| Masse im fahrbereiten Zustand (kg) * | 3150 / 3150 / 3175 | 3110 / 3110 / 3135 | 3370 / 3370 / 3395 |
| Maximale Zuladung (kg) * | 350 / 650 / 1225 | 390 / 690 / 1275 | 130 / 480 / 1005 |
| Maximale Anhängelast (kg) | 2000 / 1900 / 1750 | 2000 / 1900 / 1750 | 1900 / 1750 / 1750 |
| Außenlänge / -breite / -höhe (cm) | 749 / 230 / 285 | 739 / 230 / 285 | 779 / 230 / 285 |
| Durchfahrtsbreite (inkl. ASP.) (cm) | 279 | 279 | 279 |
| Innenhöhe (cm) | 188-204 | 188-204 | 188-204 |
| Radstand (cm) | 404 | 404 | 450 |
| Außenhaut Dach / Wände / Boden | GfK / Alu(silber) / GfK | GfK / Alu(silber) / GfK | GfK / Alu(silber) / GfK |
| Wandstärke Dach / Wände / Boden (mm) | 31 / 31 / 41 | 31 / 31 / 41 | 31 / 31 / 41 |
| Lackierung Frontstoßfänger / Einstiegsschweller FH | X / X | X / X | X / X |
| Airbag Fahrer / Beifahrer | X / X | X / X | X / X |
| ABS, ASR, ESP, EBD, HBA, LAC, MSR, Hillholder | X | X | X |
| Traction+ / Reifendruck-Kontrollsystem / 16"-Räder | X / X / X | X / X / X | X / X / X |
| Tagfahrlicht / LED-Tagfahrlicht / LED-Rücklicht | X / STYLE / X | X / STYLE / X | X / STYLE / X |
| Diesel-Tank 90l / 120l | X / O | X / O | X / O |
| Funk-Zentralverriegelung FH / Elek. Fensterheber FH | X / X | X / X | X / X |
| Komfortsitze FH im Wohnraumdesign | X | X | X |
| Sitze FH dreh- / höhenverstellbar | X / X | X / X | X / X |
| Eingetragene Sitzplätze inkl. Fahrer | 5 | 5 | 3 (5 ab 3850kg) |
| 3- / 2-Punkt-Gurte / Isofix Kindersitzbefest. Rückbank | 4 / 1 / O | 4 / 1 / O | 4 / 1 / O |
| Möbeldekor / Serien-Polster | Symphony / Jeanin | Symphony / Jeanin | Symphony / Jeanin |
| Schlafplätze | 5 | 5+1 | 5+1 |
| Bettenmaße Dinette (cm) | 210x130-60 | 210x130-60 | 210x130-98 |
| Bettenmaße Hubbett (cm) / elek. bedienbar | 190x130-110 / X | 190x130-110 / X | 190x130-110 / X |
| Bettenmaße Heck (cm) | 195x160 | 200x85, 190x85, 148x40 | 200x85, 190x85, 148x40 |
| Frischwassertank Fahr- / Wohnstellung (l) | 20** / 140 | 20** / 140 | 20** / 140 |
| Abwassertank (l) / isoliert und beheizbar | 85 / X | 85 / X | 85 / X |
| Cassetten-Toilette mit elektrischer Spülung | X | X | X |
| AGM-Wohnraumbatterie (Ah) | 100 | 100 | 100 |
| Sicherheits-Gasregler MonoControl CS | X | X | X |
| Kapazität Gaskasten (kg) | 2x 11 | 2x 11 | 2x 11 |
| Absorber-Kühlschrank mit elek. Zünd. (l) | 140 | 167 | 167 |
| Gas-Kocher (Flammen) / Dunstabzug / Backofen | 3 / X / O | 3 / X / O | 3 / X / O |
| Abdeckung Kocher / Abdeckung Spüle / Abtropfschale | X / X / X | X / X / X | X / X / X |
| Gas-Warmwasser-Heizung Alde Compact | X | X | X |
| Warmwasser-Fußbodenheizung | X | X | X |
| Wohnraumbür mit Fliegenschutz+Fenster+ZV | X | X | X |
| Durchgangsbreite Wohnraumbür (cm) | 60 | 60 | 60 |
| Wohnraumfenster mit Rahmen | X | X | X |
| Panorama-Dachhaube Front | X | X | X |
| Dachhaube Wohn- / Schlafräum (cm) | 70x40 / 70x50 | 70x40 / 70x50 | 70x40 / 70x50 |
| Außenstauklappe links / rechts (cm) | 74x110 / 74x110 | 74x110 / 74x110 | 74x110 / 74x110 |

X = Serienmäßige Ausstattung / O = Optionale Ausstattung / -- = Nicht serienmäßig/möglich / FH = Fahrerhaus

* Masse im fahrbereiten Zustand = Leergewicht (nach VO(EU) 1230/2012 Art.2 Nr.4a) = Masse des Fahrzeuges in Grundausstattung inkl. Dieseltank (90% gefüllt), Fahrer (75kg), 1x Alu-Gasflasche (17kg), Frischwasseranlage in Fahrstellung gefüllt, Bordwerkzeug. Zusatzausstattung erhöht die Masse und vermindert entsprechend die Zuladung.

** Fassungsvermögen des Frischwassertanks i. S. d. A. h. V, Teil A, Ziff. 2.6 Fn. (h) VO(EU) 1230/2012 unter Berücksichtigung der Fahrbegrenzung (Ventil am Tank): Fahrstellung.

Bitte beachten Sie die Fußnoten auf der Rückseite.

MODELLE

Chassis: Citroen Jumper / Hochrahmen
 Abgasnorm: Euro 6 (mit AdBlue)
 Getriebe: 6+R



PREISE / MOTOR-CHASSIS-KOMBINATIONEN

| | 670 DK | 670 SL | 670 SP |
|---------------------------------------------------------|-------------|-------------|-------------|
| HDi 130 (1997ccm / 96kW) / 3500kg | 53.199,00 € | 54.199,00 € | 54.599,00 € |
| HDi 130 (1997ccm / 96kW) / 4000kg Heavy (Mehrgew.25kg) | 54.999,00 € | 55.999,00 € | 56.399,00 € |
| HDi 160 (1997ccm / 120kW) / 3500kg | 53.799,00 € | 54.799,00 € | 55.199,00 € |
| HDi 160 (1997ccm / 120kW) / 4000kg Heavy (Mehrgew.25kg) | 55.599,00 € | 56.599,00 € | 56.999,00 € |

AUSSTATTUNG

| | 670 DK | 670 SL | 670 SP |
|--------------------------------------------------------|----------------------|------------------------|----------------------|
| Maximal zulässige Gesamtmasse (kg) | 3500 / 3800 / 4000 | 3500 / 3800 / 4000 | 3500 / 3800 / 4000 |
| Masse im fahrbereiten Zustand (kg) * | 3050 / 3050 / 3075 | 3090 / 3090 / 3115 | 3070 / 3070 / 3095 |
| Maximale Zuladung (kg) * | 450 / 750 / 925 | 410 / 710 / 885 | 430 / 730 / 905 |
| Maximale Anhängelast (kg) | 2000 / 1900 / 1850 | 2000 / 1900 / 1850 | 2000 / 1900 / 1850 |
| Außenlänge / -breite / -höhe (cm) | 729 / 230 / 309 | 739 / 230 / 309 | 729 / 230 / 309 |
| Durchfahrtsbreite (inkl. ASP.) (cm) | 279 | 279 | 279 |
| Innenhöhe (cm) | 229-204 | 229-204 | 229-204 |
| Radstand (cm) | 404 | 404 | 404 |
| Außenhaut Dach / Wände / Boden | GfK / GfK / GfK | GfK / GfK / GfK | GfK / GfK / GfK |
| Wandstärke Dach / Wände / Boden (mm) | 31 / 31 / 41 | 31 / 31 / 41 | 31 / 31 / 41 |
| Lackierung Frontstoßfänger | X | X | X |
| Airbag Fahrer / Beifahrer | X / X | X / X | X / X |
| ABS, ASR, ESP, EBD, HBA, LAC, MSR, Hillholder | X | X | X |
| Traction+ / Reifendruck-Kontrollsystem / 16"-Räder | X / X / X | X / X / X | X / X / X |
| Tagfahrlicht / LED-Tagfahrlicht | X / O | X / O | X / O |
| Diesel-Tank 90l / AdBlue-Tank 15l | X / X | X / X | X / X |
| Funk-Zentralverriegelung FH / Elek. Fensterheber FH | X / X | X / X | X / X |
| Komfortsitze FH im Wohnraumdesign | X | X | X |
| Sitze FH dreh- / höhenverstellbar | -- / X | X / X | X / X |
| Eingetragene Sitzplätze inkl. Fahrer | 7 | 5 | 5 |
| 3- / 2-Punkt-Gurte / Isofix Kindersitzbefest. Rückbank | 4 / 2 / O | 4 / 1 / O | 4 / 1 / O |
| Möbeldekor / Serien-Polster | Tempo brown / Jeanin | Tempo brown / Jeanin | Tempo brown / Jeanin |
| Schlafplätze | 6+1 | 5+1 | 6 |
| Bettenmaße Alkoven (cm) | 210x140 | 210x140 | 210x140 |
| Bettenmaße Dinette (cm) | 190x130, 165x50 | 205x105-55 | 210x120-110 |
| Bettenmaße Heck (cm) | 2x 210x90 | 200x85, 190x85, 148x40 | 210x140 |
| Frischwassertank Fahr- / Wohnstellung (l) | 20** / 100 | 20** / 140 | 20** / 140 |
| Abwassertank (l) / isoliert und beheizbar | 85 / EXKLUSIV AXESS | 85 / EXKLUSIV AXESS | 85 / EXKLUSIV AXESS |
| Cassetten-Toilette mit elektrischer Spülung | X | X | X |
| AGM-Wohnraumbatterie (Ah) | 100 | 100 | 100 |
| Sicherheits-Gasregler MonoControl CS | X | X | X |
| Kapazität Gaskasten (kg) | 2x 11 | 2x 11 | 2x 11 |
| Absorber-Kühlschrank mit elek. Zünd. (l) | 140 | 140 | 167 |
| Gas-Kocher (Flammen) | 3 | 3 | 3 |
| Abdeckung Kocher / Abdeckung Spüle / Abtropfschale | X / -- / X | X / -- / X | X / -- / X |
| Gas-Warmluft-Heizung Truma Combi 4 CP plus | X | X | X |
| Wohnraamtür mit Fliegenschutz / Fenster+ZV | EXKLUSIV AXESS / O | EXKLUSIV AXESS / O | EXKLUSIV AXESS / O |
| Durchgangsbreite Wohnraamtür (cm) | 60 | 60 | 60 |
| Panorama-Dachhaube Front | O | O | O |
| Dachhaube Wohn- / Schlafraum (cm) | 40x40 / 28x28 | 40x40 / 40x40 | 40x40 / 40x40 |
| Außenstauklappe links / rechts (cm) | 55x120 / 55x120 | 74x110 / 74x110 | 91x120 / 91x120 |

X = Serienmäßige Ausstattung / O = Optionale Ausstattung / -- = Nicht serienmäßig/möglich / FH = Fahrerhaus

* Masse im fahrbereiten Zustand = Leergewicht (nach VO(EU) 1230/2012 Art.2 Nr.4a) = Masse des Fahrzeuges in Grundausstattung inkl. Dieseltank (90% gefüllt), Fahrer (75kg), 1x Alu-Gasflasche (17kg), Frischwasseranlage in Fahrstellung gefüllt, Bordwerkzeug. Zusatzausstattung erhöht die Masse und vermindert entsprechend die Zuladung.

** Fassungsvermögen des Frischwassertanks i. S. d. A. h. V, Teil A, Ziff. 2.6 Fn. (h) VO(EU) 1230/2012 unter Berücksichtigung der Fahrbegrenzung (Ventil am Tank): Fahrstellung.

Bitte beachten Sie die Fußnoten auf der Rückseite.

MODELLE

Chassis: Fiat Ducato / Hochrahmen
Abgasnorm: Euro 6 (ohne AdBlue)
Getriebe: 6+R



PREISE / MOTOR-CHASSIS-KOMBINATIONEN

| | 670 DK | 670 SL | 670 SP |
|--------------------------------------------------------------|-------------|-------------|-------------|
| 130 Multijet (2287ccm / 96kW) / 3500kg | 58.399,00 € | 59.799,00 € | 59.799,00 € |
| 150 Multijet (2287ccm / 110kW) / 3500kg | 60.099,00 € | 61.499,00 € | 61.499,00 € |
| 150 Multijet (2287ccm / 110kW) / 4400kg Maxi (Mehrgew. 25kg) | 61.599,00 € | 62.999,00 € | 62.999,00 € |
| 180 Multijet (2287ccm / 130kW) / 3500kg | 62.599,00 € | 63.999,00 € | 63.999,00 € |
| 180 Multijet (2287ccm / 130kW) / 4400kg Maxi (Mehrgew. 25kg) | 64.099,00 € | 65.499,00 € | 65.499,00 € |

AUSSTATTUNG

| | | | |
|--------------------------------------------------------|--------------------|------------------------|--------------------|
| Maximal zulässige Gesamtmasse (kg) | 3500 / 3800 / 4400 | 3500 / 3800 / 4400 | 3500 / 3800 / 4400 |
| Masse im fahrbereiten Zustand (kg) * | 2970 / 2970 / 2995 | 3095 / 3095 / 3120 | 3090 / 3090 / 3015 |
| Maximale Zuladung (kg) * | 530 / 830 / 1005 | 405 / 705 / 1280 | 410 / 710 / 1295 |
| Maximale Anhängelast (kg) | 2000 / 1900 / 1750 | 2000 / 1900 / 1750 | 2000 / 1900 / 1750 |
| Außenlänge / -breite / -höhe (cm) | 729 / 230 / 309 | 739 / 230 / 309 | 729 / 230 / 309 |
| Durchfahrtsbreite (inkl. ASP.) (cm) | 279 | 279 | 279 |
| Innenhöhe (cm) | 229-204 | 229-204 | 229-204 |
| Radstand (cm) | 404 | 404 | 404 |
| Außenhaut Dach / Wände / Boden | GfK / GfK / GfK | GfK / GfK / GfK | GfK / GfK / GfK |
| Wandstärke Dach / Wände / Boden (mm) | 31 / 31 / 41 | 31 / 31 / 41 | 31 / 31 / 41 |
| Lackierung Frontstoßfänger | X | X | X |
| Airbag Fahrer / Beifahrer | X / X | X / X | X / X |
| ABS, ASR, ESP, EBD, HBA, LAC, MSR, Hillholder | X | X | X |
| Traction+ / Reifendruck-Kontrollsystem / 16"-Räder | X / X / X | X / X / X | X / X / X |
| Tagfahrlicht / LED-Tagfahrlicht / LED-Rücklicht | X / STYLE / X | X / STYLE / X | X / STYLE / X |
| Diesel-Tank 90l / 120l | X / O | X / O | X / O |
| Funk-Zentralverriegelung FH / Elek. Fensterheber FH | X / X | X / X | X / X |
| Komfortsitze FH im Wohnraumdesign | X | X | X |
| Sitze FH dreh- / höhenverstellbar | -- / X | X / X | X / X |
| Eingetragene Sitzplätze inkl. Fahrer | 7 | 5 | 5 |
| 3- / 2-Punkt-Gurte / Isofix Kindersitzbefest. Rückbank | 4 / 2 / O | 4 / 1 / O | 4 / 1 / O |
| Möbeldekor / Serien-Polster | Symphony / Jeanin | Symphony / Jeanin | Symphony / Jeanin |
| Schlafplätze | 6+1 | 5+1 | 6 |
| Bettenmaße Alkoven (cm) | 210x140 | 210x140 | 210x140 |
| Bettenmaße Dinette (cm) | 190x130, 165x50 | 205x105-55 | 210x120-110 |
| Bettenmaße Heck (cm) | 2x 210x90 | 200x85, 190x85, 148x40 | 210x140 |
| Frischwassertank Fahr- / Wohnstellung (l) | 20** / 100 | 20** / 140 | 20** / 140 |
| Abwassertank (l) / isoliert und beheizbar | 85 / X | 85 / X | 85 / X |
| Cassetten-Toilette mit elektrischer Spülung | X | X | X |
| AGM-Wohnraumbatterie (Ah) | 100 | 100 | 100 |
| Sicherheits-Gasregler MonoControl CS | X | X | X |
| Kapazität Gaskasten (kg) | 2x 11 | 2x 11 | 2x 11 |
| Absorber-Kühlschrank mit elek. Zünd. (l) | 140 | 140 | 167 |
| Gas-Kocher (Flammen) / Dunstabzug / Backofen | 3 / X / O | 3 / X / O | 3 / X / O |
| Abdeckung Kocher / Abdeckung Spüle / Abtropfschale | X / -- / X | X / -- / X | X / -- / X |
| Gas-Warmluft-Heizung Truma Combi 6 CP plus | X | X | X |
| Wohnraumbür mit Fliegenschutz+Fenster+ZV | EXKLUSIV PLUS | EXKLUSIV PLUS | EXKLUSIV PLUS |
| Durchgangsbreite Wohnraumbür (cm) | 60 | 60 | 60 |
| Wohnraumbür mit Rahmen | X | X | X |
| Panorama-Dachhaube Front | X | X | X |
| Dachhaube Wohn- / Schlafräum (cm) | 70x50 / 28x28 | 70x50 / 70x50 | 70x50 / 70x50 |
| Außenstauklappe links / rechts (cm) | 55x120 / 55x120 | 74x110 / 74x110 | 91x120 / 91x120 |

X = Serienmäßige Ausstattung / O = Optionale Ausstattung / -- = Nicht serienmäßig/möglich / FH = Fahrerhaus

* Masse im fahrbereiten Zustand = Leergewicht (nach VO(EU) 1230/2012 Art.2 Nr.4a) = Masse des Fahrzeuges in Grundausstattung inkl. Dieseltank (90% gefüllt), Fahrer (75kg), 1x Alu-Gasflasche (17kg), Frischwasseranlage in Fahrstellung gefüllt, Bordwerkzeug. Zusatzausstattung erhöht die Masse und vermindert entsprechend die Zuladung.

** Fassungsvermögen des Frischwassertanks i. S. d. A.h. V, Teil A, Ziff. 2.6 Fn. (h) VO(EU) 1230/2012 unter Berücksichtigung der Fahrbegrenzung (Ventil am Tank): Fahrstellung.

Bitte beachten Sie die Fußnoten auf der Rückseite.

MODELLE

Chassis: Fiat Ducato / Hochrahmen
 Abgasnorm: Euro 6 (ohne AdBlue)
 Getriebe: 6+R



PREISE / MOTOR-CHASSIS-KOMBINATIONEN

| | 600 SL | 700 DC | 700 SL |
|--------------------------------------------------------------|--------------------|--------------------|--------------------|
| 130 Multijet (2287ccm / 96kW) / 3500kg | 66.499,00 € | 68.299,00 € | 67.499,00 € |
| 150 Multijet (2287ccm / 110kW) / 4400kg Maxi (Mehrgew. 25kg) | 69.699,00 € | 71.499,00 € | 70.699,00 € |
| 180 Multijet (2287ccm / 130kW) / 4400kg Maxi (Mehrgew. 25kg) | 72.199,00 € | 73.999,00 € | 73.199,00 € |

AUSSTATTUNG

| | 600 SL | 700 DC | 700 SL |
|--------------------------------------------------------|------------------------|----------------------|------------------------|
| Maximal zulässige Gesamtmasse (kg) | 3500 / 3800 / 4400 | 3500 / 3800 / 4400 | 3500 / 3800 / 4400 |
| Masse im fahrbereiten Zustand (kg) * | 3090 / 3090 / 3115 | ? / ? / ? | ? / ? / ? |
| Maximale Zuladung (kg) * | 410 / 710 / 1285 | ? / ? / ? | ? / ? / ? |
| Maximale Anhängelast (kg) | 2000 / 1900 / 1750 | 2000 / 1900 / 1750 | 2000 / 1900 / 1750 |
| Außenlänge / -breite / -höhe (cm) | 699 / 232 / 296 | 749 / 232 / 296 | 749 / 232 / 296 |
| Durchfahrtsbreite (inkl. ASP.) (cm) | 270 | 270 | 270 |
| Innenhöhe (cm) | 204 | 204 | 204 |
| Radstand (cm) | 404 | 404 | 404 |
| Außenhaut Dach / Wände / Boden | GfK / GfK / GfK | GfK / GfK / GfK | GfK / GfK / GfK |
| Wandstärke Dach / Wände / Boden (mm) | 31 / 31 / 41 | 31 / 31 / 41 | 31 / 31 / 41 |
| Airbag Fahrer / Beifahrer | X / X | X / X | X / X |
| ABS, ASR, ESP, EBD, HBA, LAC, MSR, Hillholder | X | X | X |
| Traction+ / Reifendruck-Kontrollsystem / 16"-Räder | X / X / X | X / X / X | X / X / X |
| Tagfahrlicht / LED-Tagfahrlicht | -- / KOMFORT PLUS | -- / KOMFORT PLUS | -- / KOMFORT PLUS |
| Diesel-Tank 90l / 120l | X / KOMFORT PLUS | X / KOMFORT PLUS | X / KOMFORT PLUS |
| Funk-Zentralverriegelung FH / Elek. Fensterheber FH | X / X | X / X | X / X |
| Komfortsitze FH im Wohnraumdesign | X | X | X |
| Sitze FH dreh- / neigungsverstellbar | X / X | X / X | X / X |
| Eingetragene Sitzplätze inkl. Fahrer | 4 | 4 | 4 (5 optional) |
| 3- / 2-Punkt-Gurte / Isofix Kindersitzbefest. Rückbank | 4 / -- / O | 4 / -- / -- | 4 (5) / -- / O |
| Möbeldekor / Serien-Polster | Tempo brown / Jeanin | Tempo brown / Jeanin | Tempo brown / Jeanin |
| Schlafplätze | 4+1 | 4 | 4+1 |
| Bettenmaße Hubbett (cm) / elek. bedienbar | 190x150 / X | 190x150 / X | 190x150 / X |
| Bettenmaße Heck (cm) | 200x85, 190x85, 148x40 | 195x160 | 200x85, 190x85, 148x40 |
| Frischwassertank Fahr- / Wohnstellung (l) | 20** / 140 | 20** / 140 | 20** / 140 |
| Abwassertank (l) / isoliert und beheizbar | 85 / EXKLUSIV AXESS | 85 / EXKLUSIV AXESS | 85 / EXKLUSIV AXESS |
| Cassetten-Toilette mit elektrischer Spülung | X | X | X |
| AGM-Wohnraumbatterie (Ah) | 100 | 100 | 100 |
| Sicherheits-Gasregler MonoControl CS | X | X | X |
| Kapazität Gaskasten (kg) | 2x 11 | 2x 11 | 2x 11 |
| Absorber-Kühlschrank mit elek. Zünd. (l) | 140 | 140 | 167 |
| Gas-Kocher (Flammen) | 3 | 3 | 3 |
| Abdeckung Kocher / Abdeckung Spüle / Abtropfschale | X / -- / X | X / -- / X | X / -- / X |
| Gas-Warmluft-Heizung Truma Combi 4 CP plus | X | X | X |
| Wohnraumtür mit Fliegenschutz / Fenster+ZV | EXKLUSIV AXESS / O | EXKLUSIV AXESS / O | EXKLUSIV AXESS / O |
| Durchgangsbreite Wohnraumtür (cm) | 60 | 60 | 60 |
| Wohnraumfenster mit Rahmen | X | X | X |
| Panorama-Dachhaube Front | X | X | X |
| Dachhaube Wohn- / Schlafräum (cm) | 70x50 / 40x40 | 70x50 / 40x40 | 70x50 / 40x40 |
| Außenstauklappe links / rechts (cm) | 74x110 / 74x110 | 74x110 / 74x110 | 74x110 / 74x110 |

X = Serienmäßige Ausstattung / O = Optionale Ausstattung / -- = Nicht serienmäßig/möglich / FH = Fahrerhaus

* Masse im fahrbereiten Zustand = Leergewicht (nach VO(EU) 1230/2012 Art.2 Nr.4a) = Masse des Fahrzeuges in Grundausstattung inkl. Dieseltank (90% gefüllt), Fahrer (75kg), 1x Alu-Gasflasche (17kg), Frischwasseranlage in Fahrstellung gefüllt, Bordwerkzeug. Zusatzausstattung erhöht die Masse und vermindert entsprechend die Zuladung.

** Fassungsvermögen des Frischwassertanks i. S. d. A.h. V, Teil A, Ziff. 2.6 Fn. (h) VO(EU) 1230/2012 unter Berücksichtigung der Fahrbegrenzung (Ventil am Tank): Fahrstellung.

Bitte beachten Sie die Fußnoten auf der Rückseite.

MODELLE

Chassis: Fiat Ducato / Hochrahmen
Abgasnorm: Euro 6 (ohne AdBlue)
Getriebe: 6+R



PREISE / MOTOR-CHASSIS-KOMBINATIONEN

| | 700 DC | 700 SC | 700 SL |
|--------------------------------------------------------------|-------------|-------------|-------------|
| 130 Multijet (2287ccm / 96kW) / 3500kg | 74.799,00 € | 74.499,00 € | 73.999,00 € |
| 150 Multijet (2287ccm / 110kW) / 4400kg Maxi (Mehrgew. 25kg) | 77.999,00 € | 77.699,00 € | 77.199,00 € |
| 180 Multijet (2287ccm / 130kW) / 4400kg Maxi (Mehrgew. 25kg) | 80.499,00 € | 80.199,00 € | 79.699,00 € |

AUSSTATTUNG

| | 700 DC | 700 SC | 700 SL |
|--------------------------------------------------------|----------------------------|----------------------------|----------------------------|
| Maximal zulässige Gesamtmasse (kg) | 3500 / 3800 / 4400 | 3500 / 3800 / 4400 | 3500 / 3800 / 4400 |
| Masse im fahrbereiten Zustand (kg) * | ? / ? / ? | 3200 / 3200 / 3225 | 3200 / 3200 / 3225 |
| Maximale Zuladung (kg) * | ? / ? / ? | 300 / 600 / 1175 | 300 / 600 / 1175 |
| Maximale Anhängelast (kg) | 2000 / 1900 / 1750 | 2000 / 1900 / 1750 | 2000 / 1900 / 1750 |
| Außenlänge / -breite / -höhe (cm) | 749 / 232 / 296 | 749 / 232 / 296 | 749 / 232 / 296 |
| Durchfahrtsbreite (inkl. ASP.) (cm) | 270 | 270 | 270 |
| Innenhöhe (cm) | 204 | 204 | 204 |
| Radstand (cm) | 404 | 404 | 404 |
| Außenhaut Dach / Boden | GfK / GfK | GfK / GfK | GfK / GfK |
| Außenhaut Wände | GfK(weiß) oder Alu(silber) | GfK(weiß) oder Alu(silber) | GfK(weiß) oder Alu(silber) |
| Wandstärke Dach / Wände / Boden (mm) | 31 / 31 / 41 | 31 / 31 / 41 | 31 / 31 / 41 |
| Airbag Fahrer / Beifahrer | X / X | X / X | X / X |
| ABS, ASR, ESP, EBD, HBA, LAC, MSR, Hillholder | X | X | X |
| Traction+ / Reifendruck-Kontrollsystem / 16"-Räder | X / X / X | X / X / X | X / X / X |
| Tagfahrlicht / LED-Tagfahrlicht / LED-Rücklicht | -- / KOMFORT PLUS / X | -- / KOMFORT PLUS / X | -- / KOMFORT PLUS / X |
| Diesel-Tank 90l / 120l | X / KOMFORT PLUS | X / KOMFORT PLUS | X / KOMFORT PLUS |
| Funk-Zentralverriegelung FH / Elek. Fensterheber FH | X / X | X / X | X / X |
| Komfortsitze FH im Wohnraumdesign | X | X | X |
| Sitze FH dreh- / neigungsverstellbar | X / X | X / X | X / X |
| Eingetragene Sitzplätze inkl. Fahrer | 4 | 4 (5 optional) | 4 (5 optional) |
| 3- / 2-Punkt-Gurte / Isofix Kindersitzbefest. Rückbank | 4 / -- / -- | 4 (5) / -- / O | 4 (5) / -- / O |
| Möbeldekor / Serien-Polster | Tempo brown / Jeanin | Tempo brown / Jeanin | Tempo brown / Jeanin |
| Schlafplätze | 4 | 4 | 4+1 |
| Bettenmaße Hubbett (cm) / elek. bedienbar | 190x150 / X | 190x150 / X | 190x150 / X |
| Bettenmaße Heck (cm) | 195x160 | 195x160 | 200x85, 190x85, 148x40 |
| Frischwassertank Fahr- / Wohnstellung (l) | 20** / 140 | 20** / 140 | 20** / 140 |
| Abwassertank (l) / isoliert und beheizbar | 85 / X | 85 / X | 85 / X |
| Cassetten-Toilette mit elektrischer Spülung | X | X | X |
| AGM-Wohnraumbatterie (Ah) | 100 | 100 | 100 |
| Sicherheits-Gasregler MonoControl CS | X | X | X |
| Kapazität Gaskasten (kg) | 2x 11 | 2x 11 | 2x 11 |
| Absorber-Kühlschrank mit elek. Zünd. (l) | 140 | 167 | 167 |
| Gas-Kocher (Flammen) / Dunstabzug / Backofen | 3 / X / O | 3 / X / O | 3 / X / O |
| Abdeckung Kocher / Abdeckung Spüle / Abtropfschale | X / X / X | X / X / X | X / X / X |
| Gas-Warmluft-Heizung Truma Combi 6 CP plus | X | X | X |
| Wohnraumtür mit Fliegenschutz+Fenster+ZV | EXKLUSIV PLUS | EXKLUSIV PLUS | EXKLUSIV PLUS |
| Durchgangsbreite Wohnraumtür (cm) | 60 | 60 | 60 |
| Wohnraumfenster mit Rahmen | X | X | X |
| Panorama-Dachhaube Front | X | X | X |
| Dachhaube Wohn- / Schlafräum (cm) | 70x50 / 70x50 | 70x50 / 70x50 | 70x50 / 70x50 |
| Außenstauklappe links / rechts (cm) | 74x110 / 74x110 | 73x80 / 74x110 | 74x110 / 74x110 |

X = Serienmäßige Ausstattung / O = Optionale Ausstattung / -- = Nicht serienmäßig/möglich / FH = Fahrerhaus

* Masse im fahrbereiten Zustand = Leergewicht (nach VO(EU) 1230/2012 Art.2 Nr.4a) = Masse des Fahrzeuges in Grundausstattung inkl. Dieseltank (90% gefüllt), Fahrer (75kg), 1x Alu-Gasflasche (17kg), Frischwasseranlage in Fahrstellung gefüllt, Bordwerkzeug. Zusatzausstattung erhöht die Masse und vermindert entsprechend die Zuladung.

** Fassungsvermögen des Frischwassertanks i. S. d. A.h. V, Teil A, Ziff. 2.6 Fn. (h) VO(EU) 1230/2012 unter Berücksichtigung der Fahrbegrenzung (Ventil am Tank): Fahrstellung.

Bitte beachten Sie die Fußnoten auf der Rückseite.

MODELLE

Chassis: Fiat Ducato / Al-Ko-Hochrahmen
 Abgasnorm: Euro 6 (ohne AdBlue)
 Getriebe: 6+R



PREISE / MOTOR-CHASSIS-KOMBINATIONEN

| | 710 DC | 710 SL | 810 SL |
|----------------------------------------------|-------------|-------------|--------------|
| 150 Multijet (2287ccm / 110kW) / 4400kg Maxi | 91.999,00 € | 91.499,00 € | -- |
| 150 Multijet (2287ccm / 110kW) / 5000kg Maxi | -- | -- | 101.499,00 € |
| 180 Multijet (2287ccm / 130kW) / 4400kg Maxi | 94.499,00 € | 93.999,00 € | -- |
| 180 Multijet (2287ccm / 130kW) / 5000kg Maxi | -- | -- | 103.999,00 € |

AUSSTATTUNG

| | | | |
|--------------------------------------------------------|------------------------|------------------------|------------------------|
| Maximal zulässige Gesamtmasse (kg) | 4400 | 4400 | 5000 |
| Masse im fahrbereiten Zustand (kg) * | ? | 3340 | 4050 |
| Maximale Zuladung (kg) * | ? | 1060 | 950 |
| Maximale Anhängelast (kg) | 1750 | 1750 | 1000 |
| Außenlänge / -breite / -höhe (cm) | 749 / 232 / 296 | 749 / 232 / 296 | 879 / 232 / 296 |
| Durchfahrtsbreite (inkl. ASP.) (cm) | 270 | 270 | 270 |
| Innenhöhe (cm) | 204 | 204 | 204 |
| Radstand (cm) | 404 | 404 | 470 |
| Außenhaut Dach / Boden | GfK / GfK | GfK / GfK | GfK / GfK |
| Außenhaut Wände | Alu (silber) | Alu (silber) | Alu (silber) |
| Wandstärke Dach / Wände / Boden (mm) | 31 / 31 / 41 | 31 / 31 / 41 | 31 / 31 / 41 |
| Airbag Fahrer / Beifahrer | X / X | X / X | X / X |
| ABS, ASR, ESP, EBD, HBA, LAC, MSR, Hillholder | X | X | X |
| Traction+ / Reifendruck-Kontrollsystem / 16"-Räder | X / X / X | X / X / X | X / X / X |
| Tagfahrlicht / LED-Tagfahrlicht / LED-Rücklicht | -- / KOMFORT PLUS / X | -- / KOMFORT PLUS / X | -- / KOMFORT PLUS / X |
| Diesel-Tank 90l / 120l | X / KOMFORT PLUS | X / KOMFORT PLUS | X / KOMFORT PLUS |
| Funk-Zentralverriegelung FH / Elek. Fensterheber FH | X / X | X / X | X / X |
| Komfortsitze FH im Wohnraumdesign | X | X | X |
| Sitze FH dreh- / neigungsverstellbar | X / X | X / X | X / X |
| Eingetragene Sitzplätze inkl. Fahrer | 4 | 4 (5 optional) | 4 (5 optional) |
| 3- / 2-Punkt-Gurte / Isofix Kindersitzbefest. Rückbank | 4 / -- / -- | 4 (5) / -- / O | 4 (5) / -- / O |
| Möbeldekor / Serien-Polster | Symphony / Jeanin | Symphony / Jeanin | Symphony / Jeanin |
| Schlafplätze | 4 | 4+1 | 4+1 |
| Bettenmaße Hubbett (cm) / elek. bedienbar | 190x150 / X | 190x150 / X | 190x150 / X |
| Bettenmaße Heck (cm) | 200x85, 190x85, 148x40 | 200x85, 190x85, 148x40 | 210x85, 210x85, 148x40 |
| Frischwassertank Fahr- / Wohnstellung (l) | 20** / 140 | 20** / 140 | 20** / 140 |
| Abwassertank (l) / isoliert und beheizbar | 85 / X | 85 / X | 85 / X |
| Cassetten-Toilette mit elektrischer Spülung | X | X | X |
| AGM-Wohnraumbatterie (Ah) | 100 | 100 | 100 |
| Sicherheits-Gasregler MonoControl CS | X | X | X |
| Kapazität Gaskasten (kg) | 2x 11 | 2x 11 | 2x 11 |
| Absorber-Kühlschrank mit elek. Zünd. (l) | 167 | 167 | 167 |
| Gas-Kocher (Flammen) / Dunstabzug / Backofen | 3 / X / X | 3 / X / X | 3 / X / X |
| Abdeckung Kocher / Abdeckung Spüle / Abtropfschale | X / X / X | X / X / X | X / X / X |
| Gas-Warmwasser-Heizung Alde Compact | X | X | X |
| Warmwasser-Fußbodenheizung | X | X | X |
| Wohnraumtür mit Fliegenschutz+Fenster+ZV | X | X | X |
| Durchgangsbreite Wohnraumtür (cm) | 60 | 60 | 60 |
| Wohnraumfenster mit Rahmen / Kaltverdarkelung | X / X | X / X | X / X |
| Panorama-Dachhaube Front | X | X | X |
| Dachhaube Wohn- / Schlafrum (cm) | 70x50 / 70x50 | 70x50 / 70x50 | 70x50 / 70x50 |
| Außenstauklappe links / rechts (cm) | 74x110 / 74x110 | 74x110 / 74x110 | 74x110 / 74x110 |

X = Serienmäßige Ausstattung / O = Optionale Ausstattung / -- = Nicht serienmäßig/möglich / FH = Fahrerhaus

* Masse im fahrbereiten Zustand = Leergewicht (nach VO(EU) 1230/2012 Art.2 Nr.4a) = Masse des Fahrzeuges in Grundausstattung inkl. Dieseltank (90% gefüllt), Fahrer (75kg), 1x Alu-Gasflasche (17kg), Frischwasseranlage in Fahrstellung gefüllt, Bordwerkzeug. Zusatzausstattung erhöht die Masse und vermindert entsprechend die Zuladung.

** Fassungsvermögen des Frischwassertanks i. S. d. A.h. V, Teil A, Ziff. 2.6 Fn. (h) VO(EU) 1230/2012 unter Berücksichtigung der Fahrbegrenzung (Ventil am Tank): Fahrstellung.

Bitte beachten Sie die Fußnoten auf der Rückseite.

MODELLE

Chassis: Citroen Jumper / Tiefrahmen
 Abgasnorm: Euro 6 (mit AdBlue)
 Getriebe: 6+R



PREISE / MOTOR-CHASSIS-KOMBINATIONEN

| | | | |
|------------------------------------|--------------------|--------------------|--------------------|
| HDi 160 (1997ccm / 120kW) / 3500kg | 52.199,00 € | 55.299,00 € | 55.299,00 € |
|------------------------------------|--------------------|--------------------|--------------------|

AUSSTATTUNG

| | | | |
|--------------------------------------------------------|-----------------|------------------------|------------------------|
| Maximal zulässige Gesamtmasse (kg) | 3500 | 3500 / 3800 | 3500 / 3800 |
| Masse im fahrbereiten Zustand (kg) * | 2880 | 3070 / 3070 | 3100 / 3100 |
| Maximale Zuladung (kg) * | 620 | 430 / 730 | 400 / 700 |
| Maximale Anhängelast (kg) | 2000 | 2000 / 1900 | 2000 / 1900 |
| Außenlänge / -breite / -höhe (cm) | 662 / 212 / 278 | 749 / 230 / 285 | 739 / 230 / 285 |
| Durchfahrtsbreite (inkl. ASP.) (cm) | 248 | 279 | 279 |
| Innenhöhe (cm) | 198 | 203-193 | 188-204 |
| Radstand (cm) | 345 | 404 | 404 |
| Außenhaut Dach / Wände / Boden | GfK / GfK / GfK | GfK / GfK / GfK | GfK / GfK / GfK |
| Wandstärke Dach / Wände / Boden (mm) | 31 / 31 / 41 | 31 / 31 / 41 | 31 / 31 / 41 |
| Lackierung Frontstoßfänger | X | X | X |
| Airbag Fahrer / Beifahrer | X / X | X / X | X / X |
| ABS, ASR, ESP, EBD, HBA, LAC, MSR, Hillholder | X | X | X |
| Traction+ / Reifendruck-Kontrollsystem / 16"-Räder | X / X / -- | X / X / X | X / X / X |
| Tagfahrlicht / Nebelscheinwerfer | X / X | X / X | X / X |
| Diesel-Tank 90l / AdBlue-Tank 15l | X / X | X / X | X / X |
| Klimaanlage FH / Außenspiegel elek. / Tempomat | X / X / X | X / X / X | X / X / X |
| Funk-Zentralverriegelung FH / Elek. Fensterheber FH | X / X | X / X | X / X |
| Lenkrad in Leder / Kaltverdunklung Fahrerhaus | X / X | X / X | X / X |
| Komfortsitze FH im Wohnraumdesign | X | X | X |
| Sitze FH dreh- / höhenverstellbar | X / X | X / X | X / X |
| Eingetragene Sitzplätze inkl. Fahrer | 4 | 5 | 5 |
| 3- / 2-Punkt-Gurte / Isofix Kindersitzbefest. Rückbank | 4 / -- / X | 4 / 1 / X | 4 / 1 / X |
| Möbeldekor / Serien-Polster | Malaga / Jeanin | Tempo brown / Jeanin | Tempo brown / Jeanin |
| Schlafplätze | 2+1 | 3+1 | 5+1 |
| Bettenmaße Dinette (cm) | 168x100-50 | 210x110-60 | 210x130-60 |
| Bettenmaße Hubbett (cm) / elek. bedienbar | -- | -- | 190x130-110 / X |
| Bettenmaße Heck (cm) | 195/80, 187x80 | 200x85, 190x85, 148x40 | 200x85, 190x85, 148x40 |
| Frischwassertank Fahr- / Wohnstellung (l) | 140 / -- | 20** / 140 | 20** / 140 |
| Abwassertank (l) / isoliert und beheizbar | 85 / X | 85 / X | 85 / X |
| Cassette-Toilette mit elektrischer Spülung | X | X | X |
| AGM-Wohnraumbatterie (Ah) | 100 | 100 | 100 |
| LED-Ambiente-Beleuchtung / TFT-Halterung | X / X | X / X | X / X |
| Sicherheits-Gasregler MonoControl CS | X | X | X |
| Kapazität Gaskasten (kg) | 2x 11 | 2x 11 | 2x 11 |
| Absorber-Kühlschrank mit elek. Zünd. (l) | 100 | 140 | 167 |
| Gas-Kocher (Flammen) | 3 | 3 | 3 |
| Abdeckung Kocher / Abdeckung Spüle / Abtropfschale | X / -- / X | X / -- / X | X / -- / X |
| Gas-Warmluft-Heizung Truma Combi 6 CP plus | X | X | X |
| Wohnraumtür mit Fliegenschutz, Fenster und ZV | X | X | X |
| Durchgangsbreite Wohnraumtür (cm) | 60 | 60 | 60 |
| Panorama-Dachhaube Front | X | X | X |
| Dachhaube Wohn- / Schlafraum (cm) | 40x40 / -- | 74x110 / 74x110 | 40x40 / 40x40 |
| Außenstauklappe links / rechts (cm) | -- / 40x80 | 74x110 / 74x110 | 74x110 / 74x110 |
| Markise | X | X | X |

X = Serienmäßige Ausstattung / O = Optionale Ausstattung / -- = Nicht serienmäßig/möglich / FH = Fahrerhaus

* Masse im fahrbereiten Zustand = Leergewicht (nach VO(EU) 1230/2012 Art.2 Nr.4a) = Masse des Fahrzeuges in Grundausstattung inkl. Dieseltank (90% gefüllt), Fahrer (75kg), 1x Alu-Gasflasche (17kg), Frischwasseranlage in Fahrstellung gefüllt, Bordwerkzeug. Zusatzausstattung erhöht die Masse und vermindert entsprechend die Zuladung.

** Fassungsvermögen des Frischwassertanks i. S. d. A.h. V, Teil A, Ziff. 2.6 Fn. (h) VO(EU) 1230/2012 unter Berücksichtigung der Fahrbegrenzung (Ventil am Tank): Fahrstellung.

Bitte beachten Sie die Fußnoten auf der Rückseite.

AUSSTATTUNGSPAKETE



OPTIONALE CHASSIS-PAKETE

Mehrgewicht

Code

UVP

| KOMFORT PLUS (erhältlich bei Compact Axess, Coral Axess, Matrix Axess, Coral XL Axess) | 26 kg | RAKP9 | 2.199,00 € |
|-----------------------------------------------------------------------------------------------|-------|--------------|-------------------|
| Klimaanlage Fahrerhaus | 18 kg | RCRE019 | 1.429,00 € |
| Tempomat | 1 kg | RCRG039 | 329,00 € |
| Außenspiegel elektrisch verstell- und beheizbar | 2 kg | nsl. | 299,00 € |
| Radiovorbereitung Fahrerhaus | 2 kg | nsl. | 299,00 € |
| Radioantenne im Außenspiegel | 0 kg | nsl. | 199,00 € |
| Sitzsockelverkleidungen Fahrerhaus | 1 kg | nsl. | 79,00 € |
| Nebel-Scheinwerfer | 2 kg | RCPR019 | 299,00 € |
| Summe der Einzeloptionen | | | 2.933,00 € |

Sie sparen: 734,- €

| KOMFORT PLUS (erhältlich bei Compact Plus, Coral Plus/Supreme, Matrix Plus/Supreme, Coral XL Plus) | 26 kg | RAKP9 | 2.199,00 € |
|-----------------------------------------------------------------------------------------------------------|-------|--------------|-------------------|
| Klimaanlage Fahrerhaus | 18 kg | RF0259 | 1.429,00 € |
| Tempomat | 1 kg | RFNHR9 | 329,00 € |
| Außenspiegel elektrisch verstell- und beheizbar | 2 kg | RF0419 | 299,00 € |
| Instrumente mit Chromeinfassungen | 0 kg | nsl. | 49,00 € |
| Radiovorbereitung Fahrerhaus | 2 kg | nsl. | 299,00 € |
| Radioantenne im Außenspiegel | 0 kg | nsl. | 199,00 € |
| Sitzsockelverkleidungen Fahrerhaus | 1 kg | nsl. | 79,00 € |
| Nebel-Scheinwerfer | 2 kg | RF0979 | 299,00 € |
| Summe der Einzeloptionen | | | 2.982,00 € |

Sie sparen: 783,- €

| KOMFORT PLUS (erhältlich bei Sonic) | 55 kg | RAKP9 | 2.199,00 € |
|-------------------------------------------------|-------|--------------|-------------------|
| Klimaanlage Fahrerhaus | 18 kg | RF0259 | 1.429,00 € |
| Tempomat | 1 kg | RFNHR9 | 329,00 € |
| Außenspiegel elektrisch verstell- und beheizbar | 2 kg | nsl. | 299,00 € |
| Sonnenblenden Fahrerhaus | 1 kg | RMN29019 | 199,00 € |
| Instrumente mit Chromeinfassungen | 0 kg | nsl. | 49,00 € |
| Radiovorbereitung Fahrerhaus | 2 kg | nsl. | 149,00 € |
| LED-Tagfahrleuchten | 1 kg | nsl. | 399,00 € |
| Nebel-Scheinwerfer | 2 kg | nsl. | 299,00 € |
| 120l-Dieseltank (statt 90l) | 28 kg | RF4G99 | 99,00 € |
| Summe der Einzeloptionen | | | 3.251,00 € |

Sie sparen: 1052,- €

| STYLE (erhältlich bei Compact Plus, Coral Plus/Supreme, Matrix Plus/Supreme, Coral XL Plus) | 0 kg | RAS9 | 899,00 € |
|----------------------------------------------------------------------------------------------------|------|-------------|-----------------|
| Lenkrad und Schaltknäuf in Teilleder | 0 kg | RF3209 | 239,00 € |
| Armaturenbrett-Veredelung Alu-Optik | 0 kg | RF6BL9 | 149,00 € |
| LED-Tagfahrleuchten | 0 kg | RFLM19 | 399,00 € |
| Kühlergrill + Scheinwerferrand schwarz | 0 kg | RF7QP9 | 199,00 € |
| Summe der Einzeloptionen | | | 986,00 € |

Sie sparen: 87,- €

nsl.: nicht separat als Einzeloption lieferbar

Bitte beachten Sie die Fußnoten auf der Rückseite.

OPTIONALE AUFBAU-PAKETE

Mehrgewicht

Code

UVP

| EXKLUSIV AXESS (erhältlich bei Compact Axess, Coral Axess, Matrix Axess, Coral XL Axess, Sonic Axess) | 23 kg | RAEA9 | 1.299,00 € |
|--------------------------------------------------------------------------------------------------------------|-------|--------------|-------------------|
| Falt-Verdunkelung Fahrerhaus | 1 kg | RMN14019 | 399,00 € |
| Fliegenschutz an Wohnraumtür | 4 kg | RMZ210X9 | 299,00 € |
| LED-Ambientebeleuchtung | 2 kg | RMN25019 | 299,00 € |
| TFT-Halterung | 5 kg | RMN13019 | 199,00 € |
| Abwassertank isoliert und beheizbar | 4 kg | RMN09039 | 499,00 € |
| Heizung Combi 6 (statt Combi 4) *** | 1 kg | RMN12019 | 249,00 € |
| Kurbelstützen hinten | 6 kg | RMZ15019 | 249,00 € |
| Summe der Einzeloptionen | | | 2.193,00 € |

Sie sparen: 894,- €

*** Paketpreis bei Matrix Axess 590 ST = 1.099,- €, da Heizung Combi 6 technisch nicht möglich

| EXKLUSIV PLUS (erhältlich bei Compact Plus, Coral Plus, Matrix Plus, Coral XL Plus, Sonic Plus) | 18 kg | RAEP9 | 1.299,00 € |
|--------------------------------------------------------------------------------------------------------|-------|--------------|-------------------|
| LED-Rücklicht | 0 kg | RMZ34519 | 159,00 € |
| Falt-Verdunkelung Fahrerhaus | 1 kg | RMN14019 | 399,00 € |
| Fliegenschutz an Wohnraumtür | 4 kg | RMZ210X9 | 299,00 € |
| ZV, Fenster, Abfalleimer an Wohnraumtür | 2 kg | RMZ210A9 | 349,00 € |
| TFT-Halterung | 5 kg | RMN13019 | 199,00 € |
| Kurbelstützen hinten | 6 kg | RMZ15019 | 249,00 € |
| Summe der Einzeloptionen | | | 1.654,00 € |

Sie sparen: 355,- €

Bitte beachten Sie die Fußnoten auf der Rückseite.

Limitierte Sondermodelle AKTIV

Ausstattung am Beispiel Compact SL AKTIV:

| | |
|----------------------------------------------------|-------------|
| Compact SL (bei Coral / Matrix: 53.199,- €) | 49.399,00 € |
| Motorisierung HDi 160 (120kW / 163PS) | 600,00 € |
| Euro 6 Abgastechnik / Rußpartikelfilter | Adria-Serie |
| Fahrer- und Beifahrer-Airbag | Adria-Serie |
| Isofix-Kindersitz-Befestigung Rückbank (1 Stück) | 139,00 € |
| ESP, ABS, ASR, LAC, HBA, MSR | Adria-Serie |
| Hill Holder, Traction+, Reifendruck-Kontrollsystem | Adria-Serie |
| Tagfahrlicht | Adria-Serie |
| Nebel-Scheinwerfer | 299,00 € |
| Klimaanlage Fahrerhaus | 1.429,00 € |
| Tempomat | 329,00 € |
| Funk-Zentralverriegelung für Fahrerhaustüren | Adria-Serie |
| Elektrische Fensterheber Fahrerhaus | Adria-Serie |
| Außenspiegel elektrisch verstell- und beheizbar | 299,00 € |
| Fahrerhaussitze höhen bzw. neigungsverstellbar | Adria-Serie |
| Lenkrad und Schaltknäuf in Teilleder | 239,00 € |
| Radiovorbereitung Fahrerhaus | 299,00 € |
| Radioantenne im Außenspiegel | 199,00 € |
| Sitzsockelverkleidungen Fahrerhaus | 79,00 € |
| Falt-Verdunkelung Fahrerhaus | 399,00 € |

| | |
|---------------------------------------------------|-------------|
| 16"-Räder (bei Coral / Matrix) | Adria-Serie |
| Spurweite hinten verbreitert (bei Coral / Matrix) | Adria-Serie |
| Kurbelstützen hinten | 249,00 € |
| Markise (bei Coral / Matrix: 1299,- €) | 999,00 € |
| ZV, Fenster, Abfalleimer an Wohnraumtür | 349,00 € |
| Fliegenschutz an Wohnraumtür | 299,00 € |
| Panorama-Dachfenster Front (bei Compact) | 599,00 € |
| LED-Ambientebeleuchtung | 299,00 € |
| TFT-Halterung | 199,00 € |

=====

Summe der Einzelpreise (Compact SL) **56.702,00 €**

Compact SL AKTIV **52.199,00 €**

Ersparnis (Compact): **4.503,00 €**

=====

Summe der Einzelpreise (Coral 670 SL / Matrix 670 SL) **60.203,00 €**

Coral 670 SL AKTIV / Matrix 670 SL AKTIV **55.299,00 €**

Ersparnis (Coral / Matrix): **4.904,00 €**

| OPTIONALE AUSSTATTUNGSPAKETE | Mehrgewicht | Code | UVP | AKTIV-Modelle | Compact Axess | Compact Plus | Coral Axess | Coral Plus | Coral Supreme | Matrix Axess | Matrix Plus | Matrix Supreme | Coral XL Axess | Coral XL Plus | Sonic Axess | Sonic Plus | Sonic Supreme |
|---------------------------------|-------------|-------|------------|---------------|---------------|--------------|-------------|------------|---------------|--------------|-------------|----------------|----------------|---------------|-------------|------------|---------------|
| | | | | | | | | | | | | | | | | | |
| Paket KOMFORT PLUS | 26 kg | RAKP9 | 2.199,00 € | | O | O | O | O | O | O | O | O | O | O | | | |
| Paket KOMFORT PLUS | 55 kg | RAKP9 | 2.199,00 € | | | | | | | | | | | | O | O | O |
| Paket STYLE | 0 kg | RAS9 | 899,00 € | | | O | | O | O | | O | O | | O | | | |
| Paket EXKLUSIV AXESS *** | 23 kg | RAEA9 | 1.299,00 € | | O | | O | | | O | | | O | | O | | |
| Paket EXKLUSIV PLUS | 18 kg | RAEP9 | 1.299,00 € | | | O | | O | X | | O | X | | O | | O | X |

| OPTIONALE AUSSENFARBEN | Mehrgewicht | Code | UVP | AKTIV-Modelle | Compact Axess | Compact Plus | Coral Axess | Coral Plus | Coral Supreme | Matrix Axess | Matrix Plus | Matrix Supreme | Coral XL Axess | Coral XL Plus | Sonic Axess | Sonic Plus | Sonic Supreme |
|--------------------------------------|-------------|--------|----------|---------------|---------------|--------------|-------------|------------|---------------|--------------|-------------|----------------|----------------|---------------|-------------|------------|---------------|
| | | | | | | | | | | | | | | | | | |
| 691 Eisen-Grau Metallic (Fahrerhaus) | 5 kg | RF2109 | 899,00 € | | | O | | O | | O | | | O | | | | |

| OPTIONALE POLSTER | Mehrgewicht | Code | UVP | AKTIV-Modelle | Compact Axess | Compact Plus | Coral Axess | Coral Plus | Coral Supreme | Matrix Axess | Matrix Plus | Matrix Supreme | Coral XL Axess | Coral XL Plus | Sonic Axess | Sonic Plus | Sonic Supreme |
|----------------------|-------------|----------|------------|---------------|---------------|--------------|-------------|------------|---------------|--------------|-------------|----------------|----------------|---------------|-------------|------------|---------------|
| | | | | | | | | | | | | | | | | | |
| Polster LOUIS | 0 kg | RMT02009 | 129,00 € | | O | O | O | | | O | | | O | O | | | |
| Polster YVONNE | 0 kg | RMT02009 | 129,00 € | | | | | O | O | | O | O | | | O | O | O |
| Polster LEDER EDWARD | 4 kg | RMT02009 | 1.399,00 € | | | | | O | O | | O | O | | | O | O | O |
| Polster LEDER AGNES | 4 kg | RMT02009 | 1.399,00 € | | | | | O | O | | O | O | | | O | O | O |

| OPTIONALE CHASSIS-AUSSTATTUNGEN | Mehrgewicht | Code | UVP | AKTIV-Modelle | Compact Axess | Compact Plus | Coral Axess | Coral Plus | Coral Supreme | Matrix Axess | Matrix Plus | Matrix Supreme | Coral XL Axess | Coral XL Plus | Sonic Axess | Sonic Plus | Sonic Supreme |
|-----------------------------------------------------------------|-------------|----------|------------|---------------|---------------|--------------|-------------|------------|---------------|--------------|-------------|----------------|----------------|---------------|-------------|------------|---------------|
| | | | | | | | | | | | | | | | | | |
| 16"-Leichtmetall-Felgen (4 Stück, statt Stahl, nicht bei 590ST) | 0 kg | RCDZAA9 | 699,00 € | O | | | O | | | O | | | O | | | | |
| LED-Tagfahrleuchten | 0 kg | RCFE109 | 299,00 € | | O | | O | | | O | | | O | | | | |
| Schmutzfänger vorne + hinten | 4 kg | RCPE01A9 | 129,00 € | | O | | O | | | O | | | O | | | | |
| Ersatzrad (statt Fix&Go-Set) | 32 kg | RCRS03A9 | 299,00 € | O | O | | O | | | O | | | O | | | | |
| Lenkrad und Schaltknauf in Teilleder | 2 kg | RCVH049 | 239,00 € | X | O | | O | | | O | | | O | | | | |
| Lenkrad und Schaltknauf in Teilleder | 2 kg | RF3209 | 239,00 € | | | O | | O | X | | O | X | | O | O | O | X |
| Getränkehalter (statt Zentral-Staufach) | 0 kg | RF4B09 | 0,00 € | | | O | | O | O | | O | O | | O | O | O | O |
| 120l-Dieseltank (statt 90l) | 28 kg | RF4G99 | 99,00 € | | | O | | O | O | | O | O | | O | | | X |
| Comfort-Matic (Getriebe automatisiert) | 17 kg | RF4079 | 1.899,00 € | | | O | | O | O | | O | O | | O | O | O | O |
| Licht-/Regen-/Spurhalte- und Schilderassistent | 2 kg | RF41JA9 | 999,00 € | | | O | | O | O | | O | O | | O | | | |
| 16"-Leichtmetall-Felgen (4 Stück, statt Stahl) | 0 kg | RF43A9 | 699,00 € | | | | | O | O | | O | O | | O | O | O | O |
| 16"-Leichtmetall-Felgen (6 Stück, statt Stahl, nur bei 810) | 0 kg | RF43B9 | 1.199,00 € | | | | | | | | | | | | | | O |
| Lichtmaschine verstärkt | 2 kg | RF7KK9 | 199,00 € | | | O | | O | O | | O | O | | O | O | O | O |
| Kühlergrill + Scheinwerferrand schwarz | 0 kg | RF7QP9 | 199,00 € | | | O | | O | X | | O | X | | O | | | |
| Schmutzfänger vorne + hinten | 4 kg | RF747A9 | 129,00 € | | | O | | O | O | | O | O | | O | | | |
| Ersatzrad (statt Fix&Go-Set) | 32 kg | RF980A9 | 299,00 € | | | O | | O | O | | O | O | | O | O | O | O |

X = Serienmäßige Ausstattung / O = Optionale Ausstattung / -- = Nicht serienmäßig/möglich / nsl = Nicht separat lieferbar

*** Paketpreis bei Matrix Axess 590 ST = 1.099,- €, da Heizung Combi 6 technisch nicht möglich

Bitte beachten Sie die Fußnoten auf der Rückseite.

| OPTIONALE AUFBAU-AUSSTATTUNGEN | Mehrgewicht | Code | UVP | AKTIV-Modelle | Compact Axess | Compact Plus | Coral Axess | Coral Plus | Coral Supreme | Matrix Axess | Matrix Plus | Matrix Supreme | Coral XL Axess | Coral XL Plus | Sonic Axess | Sonic Plus | Sonic Supreme |
|-------------------------------------------------------------------|-------------|----------|------------|---------------|---------------|--------------|-------------|------------|---------------|--------------|-------------|----------------|----------------|---------------|-------------|------------|---------------|
| Auflastung 3500 auf 3800kg (max.AHL.1900kg, nicht bei 590ST) | 0 kg | RMMFP019 | 0,00 € | O | | | O | O | O | O | O | O | O | O | O | O | |
| Ablastung 4000/4400 auf 3500kg (4 Sitzpl., max.AHL.2000kg) | 0 kg | RMMFZ019 | 0,00 € | | | | O | O | O | O | O | O | O | O | | | |
| Wärmetauscher Motor-Alde (nur bei Alde-Heizung) | 3 kg | RMN02019 | 899,00 € | | | | | O | O | | O | O | | O | | O | O |
| Fußboden-Temperierung elektrisch **** | 5 kg | RMN02029 | 599,00 € | | O | O | O | O | | O | O | | O | O | O | O | |
| Alde-Heizteppich Fahrerhaus (nur bei Alde-Heizung) | 3 kg | RMN02069 | 549,00 € | | | | | O | O | | O | O | | O | | O | O |
| Fahrerhaus-Sitze hydr. höhenverstellbar (nur mit Leder Edward) | 38 kg | RMN03029 | 3.999,00 € | | | | | | | | | | | O | | | O |
| Feuerlöscher | 2 kg | RMN07019 | 39,00 € | | O | O | O | O | O | O | O | O | O | O | O | O | O |
| L-Dinette (nicht bei Compact / 590ST / 670DK / 670 DL / 700 DC) | 18 kg | RMN10009 | 499,00 € | O | | | O | O | X | O | O | X | O | O | O | X | X |
| Heizung Combi 6 (statt Combi 4) | 1 kg | RMN12019 | 249,00 € | O | | | | | | | | | | | | | |
| Heizung Combi 6E (statt Combi 4/6, Combi 4E bei 590ST) | 1 kg | RMN120A9 | 499,00 € | | O | O | O | O | | O | O | | O | O | O | O | |
| Heizung Alde Compact 3020 (statt Truma) ***** | 30 kg | RMN120B9 | 1.999,00 € | | | | | O | X | | O | X | | O | | O | X |
| Falt-Verdunkelung Frontscheibe elek. (Entfall Sonnenblenden) | 4 kg | RMN141A9 | 799,00 € | | | | | | | | | | | | | O | O |
| Backofen mit Grill | 14 kg | RMN21059 | 349,00 € | | | | | O | O | | O | O | | O | | O | X |
| Dach-Klimaanlage Wohnraum | 40 kg | RMN300A9 | 2.299,00 € | O | O | O | O | O | O | O | O | O | O | O | O | O | O |
| Klimaanlagenauslass Fahrerhaus-Wohnraum | 12 kg | RMN30069 | 1.249,00 € | | | | | | | | | | | | | | O |
| Isofix-Befestigung Rückbank (1 Stück / nicht bei 670 DL / 7x0 DC) | 1 kg | RMN35019 | 139,00 € | X | O | O | O | O | O | O | O | O | O | O | O | O | O |
| 5. Sitzplatz zugelassen (nicht bei 600 SL / 7x0 DC) | 15 kg | RMN35029 | 599,00 € | | | | | | | | | | | | O | O | O |
| Adria-APP-Vorbereitung | 0 kg | RMN37019 | 599,00 € | | | | | | | | | | | | O | O | O |
| Matratzenbezug auf Festbett(en) | 1 kg | RMT09009 | 149,00 € | | O | O | O | O | O | O | O | O | | | O | O | O |
| Anhängekupplung (Entfall Rückfahrwarner, nicht mit RMZ04119) | 39 kg | RMZ01019 | 1.299,00 € | O | O | O | O | O | O | O | O | O | O | O | O | O | O |
| Panorama-Dachfenster Front | 14 kg | RMZ02009 | 599,00 € | X | O | X | X | X | X | X | X | X | O | X | X | X | X |
| Fahrrad-Heckträger ausziehbar (nur SLS) | 23 kg | RMZ04119 | 1.299,00 € | | | O | | | | | | | | | | | |
| Zusatz-Luftfederung Hinterachse (nicht bei Matrix 700SL) | 10 kg | RMZ08019 | 499,00 € | | | | O | O | O | O | O | O | O | O | O | O | |
| Schmutzfänger vorne + hinten | 6 kg | RMZ10009 | 129,00 € | | | | | | | | | | | | O | O | O |
| Stützensystem hydraulisch (statt Kurbelstützen, nur bei 810) | 65 kg | RMZ150A9 | 6.999,00 € | | | | | | | | | | | | | | O |
| Zentralverrieg., Fenster, Abfalleimer an Wohnraumtür | 2 kg | RMZ210A9 | 349,00 € | X | O | | O | | X | O | | X | O | | O | | X |
| Beifahrerfenster elektrisch mit Doppelglas | 15 kg | RMZ29549 | 699,00 € | | | | | | | | | | | | | O | O |
| LED-Frontscheinwerfer | 7 kg | RMZ360A9 | 1.299,00 € | | | | | | | | | | | | | O | O |
| Markise (nur bei Compact / 590 ST) | 30 kg | RMZ39019 | 999,00 € | X | O | O | | | | O | | | | | | | |
| Markise (nicht bei Compact / 590 ST / 810 SL) | 30 kg | RMZ39019 | 1.299,00 € | X | | | O | O | O | O | O | O | O | O | O | O | O |
| Markise (nur bei 810 SL) | 55 kg | RMZ39019 | 1.899,00 € | | | | | | | | | | | | | | O |

X = Serienmäßige Ausstattung / O = Optionale Ausstattung / -- = Nicht serienmäßig/möglich / nsl = Nicht separat lieferbar

**** nicht mit RMN120B9 / ***** Preis bei Sonic Plus = 2.199,- €

Bitte beachten Sie die Fußnoten auf der Rückseite.

SERIEN-HIGHLIGHTS

DER

ADRIA REISEMOBILE

Euro 6 Abgastechnik / Rußpartikelfilter
Fahrer- und Beifahrer-Airbag
Elektronisches Stabilitätsprogramm (ESP)
 Antiblockiersystem (ABS)
 Antriebsschlupfregelung (ASR)
 Elektronische Bremskraftverteilung (EBD/EBV)
 Lastabhängige Fahrdynamikregelung (LAC)
 Hydraulischer Bremsassistent (HBA)
 Motor-Schleppmomentregelung (MSR)
 Berganfahrhilfe (Hill Holder)
 Elektronisches Teil-Sperrdifferential (Traction+)
 Reifendruck-Kontrollsystem
 16"-Räder (außer Compact / Matrix Axess 590 ST)
 Hinterachs-Spurweite verbreitert (außer Compact)
 Tagfahrlicht
 Variable Servolenkung
 Funk-Zentralverriegelung für Fahrerhaustüren
 Elektrische Fensterheber Fahrerhaus
 Fahrerhaussitze höhen bzw. neigungsverstellbar
 Handschuhfach



Akzeptiere keine Kompromisse.

Katalog dient der Illustration. Bilder in diesem Katalog können Elemente enthalten, die nicht zur Serienausstattung gehören oder Produkte zeigen, die für unterschiedliche Märkte gefertigt wurden. Alle Angaben ohne Gewähr. Technische Änderungen, Weiter- oder Neuentwicklungen sowie Druckfehler und Irrtümer vorbehalten. Die zulässige Toleranz bei technischen Daten beträgt +/- 5%. Zusatzausstattungen erhöhen die Masse, vermindern die Zuladung und verändern evtl. die Abmessungen. Maximal zulässige Achslasten sind zu beachten. Die Wasseranlage entspricht dem Stand der Technik. Bitte kontaktieren Sie vor dem Kauf einen autorisierten Adria-Fachhändler.

Mit Erscheinen dieser Liste verlieren alle vorhergehenden Ihre Gültigkeit. Diese Liste ist gültig für Modelle 2019 bis zum Erscheinen einer neuen Liste, längstens bis zum 31.05.2019. Alle Preise sind unverbindliche Preisempfehlungen ab Werk und beinhalten die zur Zeit gültige, gesetzliche Mehrwertsteuer in Höhe von 19%. Zu den Fahrzeugpreisen fallen zusätzliche Gebühren für die Vorfracht, Fracht zum Händler, Maut (999,-) und TÜV, Fahrzeugdokumente (199,-) an. Die Preise für Zusatzausstattung gelten nur in Verbindung mit einer Fahrzeugbestellung und bei Realisierung während der Fahrzeugneufertigung. Stand 25. Juni 2019

Freizeit mit noch mehr Komfort
www.adria-deutschland.de